



ORIGINALE

N. 6 Reg.

N. 1779 Prot.

COMUNE DI SAN NICOLO' DI COMELICO
(Provincia di Belluno)

VERBALE DI DELIBERAZIONE
del Consiglio Comunale

OGGETTO: ESAME ED APPROVAZIONE DEL RENDICONTO DI GESTIONE DELL'ESERCIZIO FINANZIARIO 2013.

L'anno DUEMILAQUATTORDICI, addì SEI del mese di MAGGIO alle ore 20,30' nella sede Municipale, convocato dal Sindaco, si è riunito il Consiglio Comunale in seduta ordinaria con l'intervento dei Sigg.:

	PRESENTE	ASSENTE
1. IANESE Giancarlo	(X)	()
2. DE ZOLT Fernando	(X)	()
3. DE RIGO CROMARO Fides	(X)	()
4. DE BOLFO Cornelio	(X)	()
5. BERGAGNIN Elisa	()	(X)
6. CESCO CIMAVILLA Sabrina	(X)	()
7. MINA Adriano	(X)	()
8. COMIS DA RONCO Claudio	()	(X)
9. COSTAN ZOVI Daniele	(X)	()
10. BELLINI Daniel	(X)	()
11. ZANGRANDO Dante	(X)	()
12. CESARI Ivana	(X)	()
13. IANESE REGIN Ugo	(X)	()
totali	(11)	(2)

Assume la presidenza il sig. Giancarlo IANESE nella sua qualità di Sindaco.
Assiste il Segretario Comunale sig. dr. Mirko BERTOLO.

PROPOSTA DI DELIBERAZIONE

OGGETTO: Esame ed approvazione del rendiconto di gestione dell'esercizio finanziario 2013

Viene esaminata la seguente proposta di deliberazione relativa all'oggetto sopra indicato, in ordine alla quale sono stati acquisiti i pareri di cui all'art. 49 del D.Lgs n. 267/2000

IL CONSIGLIO COMUNALE

PREMESSO:

- che l'art. 227 del D.Lgs. n. 267/2000 prevede che la dimostrazione dei risultati di gestione avvenga mediante il rendiconto, il quale comprende il conto del bilancio ed il conto del patrimonio;
- che il citato art. 227, prescrive, al comma 2, che *"Il rendiconto e' deliberato dall'organo consiliare dell'ente entro il 30 aprile dell'anno successivo, tenuto motivatamente conto della relazione dell'organo di revisione. La proposta e' messa a disposizione dei componenti dell'organo consiliare prima dell'inizio della sessione consiliare in cui viene esaminato il rendiconto entro un termine, non inferiore a venti giorni, stabilito dal regolamento. ... "*, sancendo al successivo comma 2-bis che *"In caso di mancata approvazione del rendiconto di gestione entro il termine del 30 aprile dell'anno successivo, si applica la procedura prevista dal comma 2 dell'articolo 141"*;
- che, ai sensi dell'art. 151, comma 6, e art. 231 del D.Lgs. n. 267/2000, al rendiconto di gestione deve essere allegata una relazione illustrativa della Giunta comunale che esprima le valutazioni di efficacia dell'azione condotta sulla base dei risultati conseguiti in rapporto ai programmi ed ai costi sostenuti, che evidenzi i criteri di valutazione del patrimonio e delle componenti economiche, e che analizzi, inoltre, i principali scostamenti intervenuti rispetto alle previsioni;

Tutto ciò premesso,

ESAMINATO il Conto della gestione di cassa reso per l'anno 2013 dal Tesoriere comunale e corredato di tutti gli atti e documenti relativi agli incassi ed ai pagamenti effettuati nel periodo di riferimento;

ATTESO che si è già provveduto alla verifica dei residui (attivi e passivi) e delle variazioni intervenute nella gestione patrimoniale dell'ente;

RICHIAMATA la deliberazione Giunta Comunale n. 26 del 7 aprile 2014, esecutiva a norma di legge, con cui sono stati approvati lo schema di rendiconto e la relazione dell'Organo esecutivo illustrativa dei dati consuntivi dell'esercizio 2013;

DATO ATTO:

- che la predetta deliberazione di G.C. 26/2014, approvativa dello schema di rendiconto e della relazione illustrativa dei dati consuntivi relativi all'esercizio 2013, non è stata immediatamente messa a disposizione dei consiglieri comunali, a causa del verificarsi di disfunzioni organizzative interne al servizio finanziario (notevole carico di lavoro e contestuale concessione di permessi obbligatori all'unico dipendente part-time addetto all'ufficio ragioneria) che hanno impedito la materiale fascicolazione della stessa con adeguata celerità;
- che, conseguentemente, la citata D.G.C. 26/2014, costituente la proposta di deliberazione consiliare di approvazione del rendiconto 2013, è stata messa a disposizione dei consiglieri comunali per venti giorni, ai sensi dell'art. 227, comma 2, del TUEL, a far data solo dal 16.04.2014;

- che, per quanto sopra, il termine di 20 gg, previsto dal citato art. 227, comma 2, TUEL, per la messa a disposizione dei componenti dell'organo consiliare della proposta deliberativa di approvazione del rendiconto 2013, è scaduto in data 5.5.2014;

DATO ATTO che in data 30.9.2013 con propria deliberazione n. 23 è stata effettuata la ricognizione sullo stato di attuazione dei programmi e la verifica della permanenza degli equilibri di bilancio per l'anno 2013, ai sensi dell'art. 193 del D.Lgs. n. 267/2000;

CONSIDERATO che anche gli agenti contabili interni hanno provveduto a rendere i conti di loro competenza e che il Revisore dei conti ha attestato, in data 5.05.2014, la corrispondenza del rendiconto alle risultanze della gestione;

RILEVATO che dal raffronto riscossioni/pagamenti, gestione residui attivi e residui passivi, scaturisce dalla gestione di cui trattasi un avanzo di amministrazione al 31/12/2013 pari ad € 51.694,69;

DATO ATTO:

- che con decreto del Prefetto della Provincia di Belluno n. 7801/AR/S.E. in data 1 aprile 2014 sono stati convocati i comizi per la elezione diretta del Sindaco nonché per il rinnovo del Consiglio comunale di San Nicolò di Comelico;
- che ai sensi dell'articolo 38, comma 5, del D.lgs n. 267/2000 (Testo Unico degli Enti locali), i Consigli comunali durano in carica fino all'elezione dei nuovi, limitandosi dopo la pubblicazione del decreto di convocazione dei comizi elettorali, ad adottare gli atti urgenti e improrogabili;
- che, con la norma sopra richiamata, il legislatore ha voluto evitare che l'organo consiliare in carica possa condizionare lo svolgimento della campagna elettorale attraverso atti che incidano sulla formazione della volontà popolare alterando di fatto la *par condicio* fra i soggetti partecipanti alle elezioni, ovvero possano eventualmente favorire gli stessi consiglieri in carica che potrebbero rivestire la qualità di candidati al rinnovo del consiglio; anche alla luce del principio secondo il quale i poteri delle amministrazioni si affievoliscono nel periodo di avvicinamento alla loro scadenza, al fine di scongiurare l'eventualità che un organo in scadenza di mandato possa, con le sue scelte, produrre effetti permanenti nel futuro, vincolando o condizionando le scelte dei nuovi titolari delle potestà amministrative;
- che, secondo la dottrina prevalente, alla nozione di "atti urgenti ed improrogabili" sono ascrivibili atti quali: l'adozione di atti obbligatori i cui termini siano in scadenza o già scaduti o sui quali pende una diffida a provvedere; la nomina di rappresentanti del Comune, imposti da termini perentori, presso enti, istituzioni od aziende; l'approvazione del bilancio di previsione e del conto consuntivo; la ratifica delle variazioni di bilancio;
- che, oltre ai casi sopra indicati, la giurisprudenza, ha precisato che l'organo consiliare possa deliberare nei 45 giorni successivi alla pubblicazione del decreto di convocazione dei comizi elettorali su questioni vincolate nei quali siano coinvolti diritti fondamentali dell'individuo costituzionalmente garantiti, nonché quando vi siano scadenze improrogabili fissate per legge oppure rischi di danno in caso di ritardo;
- che, anche sulla base dei citati orientamenti giurisprudenziali, il Ministero dell'Interno con circolare del 7 dicembre 2006 ha chiarito che l'estensione della nozione di urgenza ed improrogabilità debba essere valutata caso per caso dal Consiglio comunale, tenendo presente che l'adozione degli atti è legittima non solo in presenza di scadenze improrogabili stabilite per legge o di rischi di danni rilevanti in caso di ritardo nell'adozione dell'atto, ma anche in relazione ad atti per i quali non è prescritto un termine perentorio per la loro adozione purché corredati da adeguata motivazione;
- che, alla luce di quanto sopra esposto, l'approvazione del rendiconto, deve ritenersi un atto improrogabile ed urgente in considerazione del termine fissato al 30 aprile per

Fondi vincolati	Euro	
Fondo per il finanziamento spese in conto capitale	Euro	
Fondi non vincolati	Euro	51.694,69
Totale avanzo	Euro	51,694,69

CONTO DEL PATRIMONIO ANNO 2013

Attivo	31/12/2012	Variazioni da conto finanziario	Variazioni da altre cause	31/12/2013
Immobilizzazioni immateriali				0,00
Immobilizzazioni materiali	8.437.988,77	687.340,07	-772.515,20	8.352.813,64
Immobilizzazioni finanziarie	564.712,02		31.054,07	595.766,09
Totale immobilizzazioni	9.002.700,79	687.340,07	-741.461,13	8.948.579,73
Rimanenze				0,00
Crediti	1.402.313,41	-169.128,22	16.778,23	1.249.963,42
Altre attività finanziarie				0,00
Disponibilità liquide		136.962,75		136.962,75
Totale attivo circolante	1.402.313,41	-32.165,47	16.778,23	1.386.926,17
Ratei e risconti				0,00
				0,00
Totale dell'attivo	10.405.014,20	655.174,60	-724.682,90	10.335.505,90
Conti d'ordine	624.024,55	247.836,68	-2.207,90	869.653,33
Passivo				
Patrimonio netto	4.549.798,62	615.112,75	18.494,77	5.183.406,14
Conferimenti	3.327.569,89	410.152,52	-729.722,43	3.007.999,98
Debiti di finanziamento	1.837.150,34	-158.628,71		1.678.521,63
Debiti di funzionamento	291.230,40	124.596,12	-13.455,24	402.371,28
Debiti per anticipazione di cassa	352.790,75	-352.790,75		0,00
Altri debiti	46.474,20	16.732,67	0,00	63.206,87
Totale debiti	2.527.645,69	-370.090,67	-13.455,24	2.144.099,78
Ratei e risconti				0,00
				0,00
Totale del passivo	10.405.014,20	655.174,60	-724.682,90	10.335.505,90
Conti d'ordine	624.024,55	247.836,68	-2.207,90	869.653,33

2) di dare atto che con l'approvazione del rendiconto di gestione dell'esercizio 2013 vengono contestualmente approvati:

- a) i risultati ed i provvedimenti connessi all'operazione di riaccertamento dei residui attivi e passivi iscritti nel Conto del Bilancio;
- b) i risultati dell'operazione di aggiornamento degli Inventari dei Beni comunali;
- c) la relazione di Giunta Comunale al Conto Consuntivo;
- d) i conti degli agenti contabili;
- e) tabelle dei parametri gestionali;

3) di allegare al presente atto, per farne parte integrante e sostanziale, la seguente documentazione:

- la deliberazione consiliare n. 23 del 30 settembre 2013 relativa alla salvaguardia degli equilibri di bilancio, ai sensi dell'art. 193 del D.Lgs. n. 267/2000;
- la relazione dell'organo di revisione, in conformità a quanto disposto dall'art. 239 del D.Lgs. n. 267/2000;
- la relazione illustrativa al rendiconto di gestione esercizio 2013, approvata con deliberazione di Giunta Comunale n. 26 del 7 aprile 2014;
- le tabelle dei parametri gestionali;

4) di riservarsi l'adozione dei provvedimenti conseguenti per la materiale applicazione dell'avanzo di amministrazione come sopra accertato;

5) di demandare al responsabile del Servizio Finanziario dell'ente l'onere dell'invio telematico del rendiconto della gestione 2013 alla Corte dei Conti – Sez. Autonomie, secondo le vigenti modalità operative.

PARERE ESPRESSO AI SENSI DELL'ART. 49
1° comma del D.Lgs 18 agosto 2000 n. 267
in merito alla proposta di deliberazione avente per oggetto:

“Esame ed approvazione del rendiconto di gestione dell'esercizio finanziario 2013”

PARERE DI REGOLARITÀ TECNICA:

Si esprime parere favorevole di regolarità tecnica alla proposta di deliberazione sopra indicata.

Comune di San Nicolò di Comelico, li - 5 MAG, 2014

IL RESPONSABILE DELL'AREA AMMINISTRATIVO-FINANZIARIA

(Giancarlo IANESE)




PARERE DI REGOLARITA' CONTABILE:

Si esprime parere favorevole di regolarità contabile alla proposta di deliberazione sopra indicata.

Comune di San Nuolò di Comelico , li - 5 MAG, 2014

IL RESPONSABILE DELL'AREA AMMINISTRATIVO-FINANZIARIA

(Giancarlo IANESE)



IL CONSIGLIO COMUNALE

VISTA la proposta di deliberazione sopra riportata relativa all'argomento in oggetto, in ordine alla quale sono stati acquisiti i relativi pareri di cui all'art. 49 del D.Lgs n. 267/2000

Ad ore 20:40 entra in aula il consigliere Bergagnin Elisa: sono presenti n. 12 consiglieri comunali;

ACCERTATA la propria competenza;

SENTITI gli interventi di seguito sinteticamente trascritti:

- Sindaco-Presidente: relaziona brevemente sull'argomento di cui trattasi. Si sofferma, in particolare, sull'analisi delle singole voci di entrata e di spesa sostenute dall'Ente nel corso dell'esercizio 2013. Conclude evidenziando che l'avanzo di amministrazione conseguito dal Comune ammonta a 51.694,69 euro;
- Consigliere Ianese Regin: dapprima, riferisce che la minoranza intende limitarsi alla contestazione di "due punti" del rendiconto consuntivo: uno riferibile alla gestione delle entrate, in relazione al quale il consigliere chiede che il Comune "dia un segno", nel senso di stabilire una diminuzione del tasso di copertura della spesa attinente alla tassa sui rifiuti, poiché risulta che, a fine anno, l'Ente incassa più introiti del necessario; l'altro attinente alla gestione e all'acquisto del materiale necessario al funzionamento della centrale a biomasse, con riferimento alla quale, sostiene, che la spesa complessiva per il riscaldamento dei locali collegati a tale sistema di produzione di calore risulta essere ben maggiore di quella che il Comune sosteneva in precedenza quando utilizzava caldaie a gasolio. Procedo, infine, a contestare quanto riportato in un articolo giornalistico in occasione di un convegno tenutosi a Sappada. Rileva come sia stato erroneamente riportato, con frasi attribuite al Sindaco, che il Comune di San Nicolò disponga di un bilancio pari a 4.000.000 di euro. Evidenzia che dal conto consuntivo si evince, invece, che il bilancio, nella parte di competenza, è di 2.777.128,59 euro, ben minore, quindi, dei 4.000.000 dichiarati dal Sindaco (desume, pertanto, che sia già iniziata campagna elettorale). Ricorda ai presenti, inoltre, che nel 1980 il bilancio ammontava a circa 166.000.000 di lire e che lo stesso fu implementato, sino ad arrivare alla cifra di circa 800.000.000 di lire, nell'anno 1985;
- Sindaco-Presidente: risponde che di quei 800.000.000 di lire, circa 700.000.000 erano dovuti ad accensione di mutuo per impianto elettrico;
- Consigliere Ianese Regin: continua evidenziando come nell'anno 1989 il bilancio fosse ulteriormente aumentato;
- Sindaco-Presidente: afferma di conoscere benissimo le vicissitudini del bilancio comunale e di come dai circa 800.000.000 di lire si sia passati agli attuali 2.400.000 di euro circa. Riferisce di non aver mai dichiarato che il bilancio dell'Ente si attesti attualmente attorno ai 4.000.000 di euro, bensì di aver dichiarato che solo qualora saranno in funzione le altre due centraline idroelettriche, nel prossimo futuro, il bilancio comunale potrà ammontare a 4.000.000 di euro. Procedo, quindi, alla lettura delle conclusioni contenute nel parere favorevole reso dal revisore del conto sullo schema di rendiconto per l'esercizio finanziario 2013 sottoposto all'approvazione consiliare;
- Consigliere Ianese Regin: fa rilevare che il Revisore, con il medesimo parere, ha anche rilevato come nel corso dell'anno non siano stati effettuati atti di accertamento in entrata a seguito di attività di controllo, invitando, pertanto, l'Ente ad attivarsi in tal senso per il recupero dell'evaso;

DICHIARATA chiusa la discussione dal Sindaco-Presidente, e posta in votazione la proposta di deliberazione.

CON voti favorevoli n. 8, contrari n. 4 (i consiglieri BELLINI Daniel, CESARI Ivana, IANESE REGIN Ugo, ZANGRANDO Dante), astenuti n. 0, tutti resi palesemente per alzata di mano, presenti n. 12 consiglieri:

DELIBERA

1) di approvare il rendiconto di gestione dell'esercizio finanziario 2013, siccome costituito dal conto del bilancio e dal conto del patrimonio, con relativi allegati, nelle seguenti risultanze finali:

CONTO DEL BILANCIO ANNO 2013			
			TOTALI
FONDO CASSA AL 01/01/2013			
ACCERTAMENTI	RESIDUI	COMPETENZA	
TITOLO I ENTRATA	227.132,43	373.343,72	600.476,15
TITOLO II ENTRATA	34.162,04	33.019,42	67.181,46
TITOLO III ENTRATA	363.779,97	1.195.368,61	1.559.148,58
TITOLO IV ENTRATA	748.785,31	416.021,82	1.164.807,13
TITOLO V ENTRATA	10.158,96	0,00	10.158,96
TITOLO VI ENTRATA	35.072,93	90.834,83	125.907,76
TOTALE GENERALE DELL'ENTRATA	1.419.091,64	2.108.588,40	3.527.680,04
IMPEGNI	RESIDUI	COMPETENZA	
SPESE TITOLO I	277.775,16	992.489,00	1.270.264,16
SPESE TITOLO II	621.816,65	935.176,05	1.556.992,70
SPESE TITOLO III	352.790,75	158.628,71	511.419,46
SPESE TITOLO IV	46.474,20	90.834,83	137.309,03
TOTALE GENERALE DELLA SPESA	1.298.856,76	2.177.128,59	3.475.985,35
AVANZO DI AMMINISTRAZIONE AL 31/12/2013			51.694,69

L'avanzo di amministrazione risulta così suddiviso:

Fondi vincolati	Euro	
Fondo per il finanziamento spese in conto capitale	Euro	
Fondi non vincolati	Euro	51.694,69
Totale avanzo	Euro	51,694,69

CONTO DEL PATRIMONIO ANNO 2013

Attivo	31/12/2012	Variazioni da conto finanziario	Variazioni da altre cause	31/12/2013
Immobilizzazioni immateriali				0,00
Immobilizzazioni materiali	8.437.988,77	687.340,07	-772.515,20	8.352.813,64
Immobilizzazioni finanziarie	564.712,02		31.054,07	595.766,09
Totale immobilizzazioni	9.002.700,79	687.340,07	-741.461,13	8.948.579,73

Rimanenze				0,00
Crediti	1.402.313,41	-169.128,22	16.778,23	1.249.963,42
Altre attività finanziarie				0,00
Disponibilità liquide		136.962,75		136.962,75
Totale attivo circolante	1.402.313,41	-32.165,47	16.778,23	1.386.926,17
Ratei e risconti				0,00
				0,00
Totale dell'attivo	10.405.014,20	655.174,60	-724.682,90	10.335.505,90
Conti d'ordine	624.024,55	247.836,68	-2.207,90	869.653,33
Passivo				
Patrimonio netto	4.549.798,62	615.112,75	18.494,77	5.183.406,14
Conferimenti	3.327.569,89	410.152,52	-729.722,43	3.007.999,98
Debiti di finanziamento	1.837.150,34	-158.628,71		1.678.521,63
Debiti di funzionamento	291.230,40	124.596,12	-13.455,24	402.371,28
Debiti per anticipazione di cassa	352.790,75	-352.790,75		0,00
Altri debiti	46.474,20	16.732,67	0,00	63.206,87
Totale debiti	2.527.645,69	-370.090,67	-13.455,24	2.144.099,78
Ratei e risconti				0,00
				0,00
Totale del passivo	10.405.014,20	655.174,60	-724.682,90	10.335.505,90
Conti d'ordine	624.024,55	247.836,68	-2.207,90	869.653,33

2) di dare atto che con l'approvazione del rendiconto di gestione dell'esercizio 2013 vengono contestualmente approvati:

- a) i risultati ed i provvedimenti connessi all'operazione di riaccertamento dei residui attivi e passivi iscritti nel Conto del Bilancio;
- b) i risultati dell'operazione di aggiornamento degli Inventari dei Beni comunali;
- c) la relazione di Giunta Comunale al Conto Consuntivo;
- d) i conti degli agenti contabili;
- e) tabelle dei parametri gestionali;

3) di allegare al presente atto, per farne parte integrante e sostanziale, la seguente documentazione:

- la deliberazione consiliare n. 23 del 30 settembre 2013 relativa alla salvaguardia degli equilibri di bilancio, ai sensi dell'art. 193 del D.Lgs. n. 267/2000;
- la relazione dell'organo di revisione, in conformità a quanto disposto dall'art. 239 del D.Lgs. n. 267/2000;
- la relazione illustrativa al rendiconto di gestione esercizio 2013, approvata con deliberazione di Giunta Comunale n. 26 del 7 aprile 2014;
- le tabelle dei parametri gestionali;

4) di riservarsi l'adozione dei provvedimenti conseguenti per la materiale applicazione dell'avanzo di amministrazione come sopra accertato;

5) di demandare al responsabile del Servizio Finanziario dell'ente l'onere dell'invio telematico del rendiconto della gestione 2013 alla Corte dei Conti – Sez. Autonomie, secondo le vigenti modalità operative.

Quindi il Sindaco-Presidente pone in votazione l'immediata eseguibilità del provvedimento:

IL CONSIGLIO COMUNALE

CON voti favorevoli n. 8, contrari n. 4 (i consiglieri BELLINI Daniel, CESARI Ivana, IANESE REGIN Ugo, ZANGRANDO Dante), astenuti n. 0, tutti resi palesemente per alzata di mano, presenti n. 12 consiglieri:

DELIBERA


di dichiarare la presente deliberazione immediatamente eseguibile ai sensi dell'art. 134, comma 4, del D.Lgs. n. 267/2000.

La seduta si chiude alle ore 21:05.



Letto, approvato e sottoscritto.

IL PRESIDENTE
Giancarlo Ianese




IL SEGRETARIO COMUNALE
dr. Mirko Bertolo



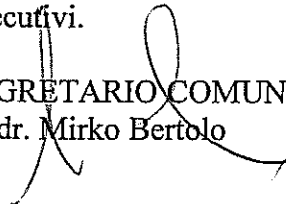
CERTIFICATO DI PUBBLICAZIONE

Il sottoscritto Segretario certifica che copia della presente deliberazione viene pubblicata all'Albo Pretorio il 12 MAG. 2014 e vi rimarrà per quindici giorni consecutivi.

li 12 MAG. 2014



IL SEGRETARIO COMUNALE
dr. Mirko Bertolo



IL SOTTOSCRITTO SEGRETARIO COMUNALE CERTIFICA

- che la presente deliberazione è immediatamente eseguibile (art. 134, 4° comma, del Decreto Legislativo 18.08.2000 n. 267)
- che la presente deliberazione è divenuta esecutiva in data _____ dopo il decimo giorno dalla sua pubblicazione all'Albo (art. 134, 3° comma, del Decreto Legislativo 18.08.2000 n. 267)

li

IL SEGRETARIO COMUNALE
dr. Mirko Bertolo

COMUNE DI SAN NICOLO' DI COMELICO

(Provincia di Belluno)

ALLEGATO ALL'ART. N° 6
DEL D. L. 6 MAG. 2014

Conto del Bilancio


Esercizio finanziario 2013

COMUNE DI SAN NICOLO' DI COMELICO

(Provincia di Belluno)

CONTO DEL BILANCIO 2013

IL RESPONSABILE POSIZIONE ORGANIZZATIVA

IANESI Giancarlo


IL LEGALE RAPPRESENTANTE

IANESI Giancarlo


COMUNE DI SAN NICOLO' DI COMELICO

(Provincia di Belluno)

Conto del Bilancio

Esercizio finanziario 2013 - ENTRATA

GESTIONE DELLE ENTRATE

COMUNE DI SAN NICOLÒ COMELICO
Esercizio 2013

Pagina 1
08/04/2014

DESCRIZIONE	RS CP T	Residui conservati e Stanziamenti definitivi di bilancio	Numero di Riferimento allo Svolgimento	Conto del Tesoriere		Determinazioni del residui (O = C + H)	Accertamenti (P=D+H)	Maggiori o Minori Entrate			
				Riscossioni	Residui (B)				Residui da riportare	Residui (D=B+C)	E = (+/-) A-D (*)
Totale (M)	Totale (N)	Residui 31 dicembre (O = C + H)	Accertamenti 31 dic. (P=D+H)								
1 TITOLO I - ENTRATE TRIBUTARIE											
1 01 CATEGORIA 1ª - IMPOSTE											
1 01 0030 RISORSA 30 - I.M.U. - IMPOSTA MUNICIPALE UNICA	RS CP T	8.018,84 150.210,00 158.228,84		8.018,84 113.769,44 121.788,28	0,00 33.253,42 33.253,42		8.018,84 147.022,86 155.041,70	0,00 -3.187,14			
1 01 0040 RISORSA 40 - ADDIZIONALE COMUNALE ALL'IRPEF	RS CP T	2.214,27 15.500,00 17.714,27		2.214,27 16.487,05 18.701,32	0,00 0,00 0,00		2.214,27 16.487,05 18.701,32	0,00 987,05			
1 01 0100 RISORSA 100 - IMPOSTA SULLA PUBBLICITA'	RS CP T	87,40 100,00 187,40		45,00 102,00 147,00	37,40 0,00 37,40		82,40 102,00 184,40	-5,00 2,00			
1 01 0125 RISORSA 175 - COMPARTICIPAZIONE IVA - STATO	RS CP T	0,00 0,00 0,00		0,00 0,00 0,00	0,00 0,00 0,00		0,00 0,00 0,00	0,00 0,00			
1 01 1050 RISORSA 1050 - ALTRE TASSE	RS CP T	0,00 0,00 0,00		0,00 0,00 0,00	0,00 0,00 0,00		0,00 0,00 0,00	0,00 0,00			
TOTALE CATEGORIA 1ª	RS CP T	10.320,51 165.810,00 176.130,51		10.278,11 130.359,49 140.636,60	37,40 33.253,42 33.290,82		10.315,51 163.611,91 173.927,42	-5,00 -2.198,09			
1 02 CATEGORIA 2ª - TASSE											
1 02 0400 RISORSA 400 - TOSAP TEMPORANEA	RS CP T	0,00 2.428,65 2.428,65		0,00 2.428,65 2.428,65	0,00 0,00 0,00		0,00 2.428,65 2.428,65	0,00 0,00			
1 02 0450 RISORSA 450 - TRSU	RS CP T	189.425,92 52.000,00 241.425,92		141.933,63 16.901,37 158.835,00	62.942,29 35.098,63 98.040,92		204.875,92 52.000,00 256.875,92	15.450,00 0,00			
1 02 1050 RISORSA 1050 - ALTRE TASSE	RS CP T	0,00 0,00 0,00		0,00 0,00 0,00	0,00 0,00 0,00		0,00 0,00 0,00	0,00 0,00			

GESTIONE DELLE ENTRATE

COMUNE DI SAN NICOLÒ COMELICO
Esercizio 2013

Pagina 2

08/04/2014

DESCRIZIONE	RS CP	Residui conservati e Stanziamenti definitivi di bilancio		Numero di Riferimento allo Svolgimento	Conto del Tesoriere		Determinazioni del residui	Accertamenti	Maggiori o Minori Entrate
		Residui (A)	Competenza (F)		Riscossioni	Residui (B)			
Totale (M)	T	Totale (N)			Totale (N)		Residui 31 dicembre (O = C + H)	Accertamenti 31 dic. (P=D+I)	
TOTALE CATEGORIA 2 ^a	RS CP T	189.425,92 54.428,65 243.854,57			141.933,63 19.330,02 161.263,65		62.942,29 35.098,63 98.040,92	204.875,92 54.428,65 259.304,57	15.450,00 0,00
1 03 CATEGORIA 3 ^a - TRIBUTI SPECIALI ED ALTRE ENTRATE TRIBUTARIE PROPRIE	RS CP T	0,00 0,00 0,00			0,00 0,00 0,00		0,00 0,00 0,00	0,00 0,00 0,00	0,00 0,00
1 03 1200 RISORSA 1200 - ALTRE ENTRATE TRIBUTARIE	RS CP T	0,00 0,00 0,00			0,00 0,00 0,00		0,00 0,00 0,00	0,00 0,00 0,00	0,00 0,00
1 03 1275 RISORSA 1275 - ENTRATE DA FONDO SPERIMENTALE DI RIEQUILIBRIO	RS CP T	5.962,19 155.303,16 161.265,35			11.782,78 147.242,92 159.025,70		158,22 8.060,24 8.218,46	11.941,00 155.303,16 167.244,16	5.978,81 0,00
TOTALE CATEGORIA 3 ^a	RS CP T	5.962,19 155.303,16 161.265,35			11.782,78 147.242,92 159.025,70		158,22 8.060,24 8.218,46	11.941,00 155.303,16 167.244,16	5.978,81 0,00
TOTALE TITOLO I	RS CP T	205.708,62 375.541,81 581.250,43			163.994,52 296.931,43 460.925,95		63.137,91 76.412,29 139.550,20	227.132,43 373.343,72 600.476,15	21.423,81 -2.198,09

GESTIONE DELLE ENTRATE

COMUNE DI SAN NICCOLO' COMELICO
Esercizio 2013

Pagina 3

08/04/2014

DESCRIZIONE	RS CP T	Residui conservati e Stanzamenti definitivi di bilancio		Numero di Riferimento allo Svolgimento	Conto del Tesoriere		Determinazioni dei residui	Accertamenti	Maggiori o Minori Entrate				
		Residui (A)	Competenza (F)		Riscossioni	Residui (B)				Residui da riportare	Residui (C)	Residui (D=B+C)	E = (+/-) A-D (*)
2 TITOLO II - ENTRATE DERIVANTI DA TRASFERIMENTI DELLO STATO, DELLE REGIONI E DI ALTRI ENTI DEL SETTORE PUBBLICO ANCHE IN RAPPORTO ALL'ESERCIZIO DI FUNZIONI DELEGATE DALLA REGIONE													
2 01 CATEGORIA 1^ - CONTRIBUTI E TRASFERIMENTI CORRENTI DALLO STATO	RS CP T	0,00 3.147,31 3.147,31			0,00 3.147,31 3.147,31		0,00 0,00 0,00	0,00 3.147,31 3.147,31	0,00 0,00				
2 01 1300 RISORSA 1300 - FONDO SVILUPPO INVESTIMENTI (ADESAURIMENTO)	RS CP T	0,00 3.147,31 3.147,31			0,00 3.147,31 3.147,31		0,00 0,00 0,00	0,00 3.147,31 3.147,31	0,00 0,00				
2 01 2000 RISORSA 2000 - ALTRI CONTRIBUTI STATALI	RS CP T	3.090,49 18.920,90 22.011,39			385,34 20.588,22 20.973,56		2.090,49 2.033,89 4.124,38	2.475,83 22.622,11 25.097,94	-614,66 3.701,21				
2 01 2100 RISORSA 2100 - FONDI INTEGRATIVI PER INTERVENTI SOCIO ASSISTENZIALI	RS CP T	0,00 0,00 0,00			0,00 0,00 0,00		0,00 0,00 0,00	0,00 0,00 0,00	0,00 0,00				
TOTALE CATEGORIA 1^	RS CP T	3.090,49 22.058,21 25.158,70			385,34 23.735,53 24.120,87		2.090,49 2.033,89 4.124,38	2.475,83 25.769,42 28.245,25	-614,66 3.701,21				
2 03 CATEGORIA 3^ - CONTRIBUTI E TRASFERIMENTI DALLA REGIONE PER FUNZIONI DELEGATE	RS CP T	0,00 0,00 0,00			0,00 0,00 0,00		0,00 0,00 0,00	0,00 0,00 0,00	0,00 0,00				
2 03 2050 RISORSA 2050 - CONTRIBUTO PER L'ATTUAZIONE DEL DIRITTO ALLO STUDIO	RS CP T	0,00 0,00 0,00			0,00 0,00 0,00		0,00 0,00 0,00	0,00 0,00 0,00	0,00 0,00				
2 03 2100 RISORSA 2100 - FONDI INTEGRATIVI PER INTERVENTI SOCIO ASSISTENZIALI	RS CP T	19.343,12 4.000,00 23.343,12			0,00 314,00 314,00		19.343,12 2.186,00 21.529,12	19.343,12 2.500,00 21.843,12	0,00 -1.500,00				
2 03 2150 RISORSA 2150 - ALTRI CONTRIBUTI REGIONALI	RS CP T	1.550,00 1.000,00 2.550,00			338,00 0,00 338,00		1.212,00 1.000,00 2.212,00	1.550,00 1.000,00 2.550,00	0,00 0,00				

GESTIONE DELLE ENTRATE

COMUNE DI SAN NICOLO' COMELICO
Esercizio 2013

Pagina 4

08/04/2014

DESCRIZIONE	RS CP T	Residui conservati e stanziamenti definitivi di bilancio	Numero di Riferimento allo Svolgimento	Conto del Tesoriere		Determinazioni dei residui	Accertamenti	Maggiori o Minori Entrate		
				Riscossioni	Residui (B)				Residui da riportare	Residui (D=B+C)
				Competenza (F)	Competenza (G)				Residui (C)	Competenza (I=G++H)
		Totale (M)		Totale (N)		Residui 31 dicembre (O = C + H)	Accertamenti 31 dic. (P=D+I)	E = (+/-) A-D (*) L = (+/-) F-I		
2 03 2200 Risorsa 2200 - CONTRIBUTI PER FUNZIONI DELEGATE	RS CP T	0,00 1.000,00 1.000,00		0,00 0,00 0,00		0,00 0,00 0,00		0,00 -1.000,00 0,00		
2 03 2300 Risorsa 2300 - CONTRIBUTI VARI	RS CP T	3.499,00 1.500,00 4.999,00		459,37 0,00 459,37		2.500,00 0,00 2.500,00		-539,63 -1.500,00 0,00		
TOTALE CATEGORIA 3 ^a	RS CP T	24.392,12 7.500,00 31.892,12		797,37 314,00 1.111,37		23.055,12 3.186,00 26.241,12		-539,63 -4.000,00 0,00		
2 05 2300 Risorsa 2300 - CONTRIBUTI VARI	RS CP T	6.917,69 2.750,00 9.667,69		4.258,18 0,00 4.258,18		2.659,51 2.950,00 5.609,51		0,00 200,00 0,00		
2 05 4000 Risorsa 4000 - PROVENTI VARI	RS CP T	916,03 1.200,00 2.116,03		916,03 0,00 916,03		0,00 800,00 800,00		0,00 -400,00 0,00		
2 05 5350 Risorsa 5350 - CONTRIBUTI DIVERSI DA ALTRI ENTI PUBBLICI	RS CP T	0,00 0,00 0,00		0,00 0,00 0,00		0,00 0,00 0,00		0,00 0,00 0,00		
TOTALE CATEGORIA 5 ^a	RS CP T	7.833,72 3.950,00 11.783,72		5.174,21 0,00 5.174,21		2.659,51 3.750,00 6.409,51		0,00 -200,00 0,00		
TOTALE TITOLO II	RS CP T	35.316,33 33.518,21 68.834,54		6.356,92 24.049,53 30.406,45		27.805,12 8.969,89 36.775,01		-1.154,29 -498,79 0,00		

GESTIONE DELLE ENTRATE

COMUNE DI SAN NICOLÒ COMELICO
Esercizio 2013

Pagina 5

08/04/2014

DESCRIZIONE	RS CP T	Residui conservati e Stanziamenti definitivi di bilancio		Numero di Riferimento allo Svolgimento	Conto del Tesoriere		Determinazioni dei residui		Accertamenti		Maggiori o Minori Entrate E = (+/-) A-D (*) L = (+/-) F-I
		Residui (A)	Competenza (F)		Riscossioni	Residui (B)	Residui da riportare	Residui (C)	Residui (D=B+C)		
										Totale (M)	
3 TITOLO III - ENTRATE EXTRA-TRIBUTARIE											
3 01 CATEGORIA 1^ - PROVENTI DEI SERVIZI PUBBLICI											
3 01 2350 RISORSA 2350 - DIRITTI SUGLI ATTI RILA-SCIATI DAL SERVIZIO ANAGRAFICO E STATO CIVILE	RS CP T	54,20 450,00 504,20			54,20 162,60 216,80	0,00 48,78 48,78	0,00 211,38 265,58	54,20 211,38 265,58		0,00 -238,62	
3 01 2400 RISORSA 2400 - DIRITTI DI SEGRETERIA	RS CP T	4.462,42 4.500,00 8.962,42			1,82 3.853,06 3.854,98	0,00 0,00 0,00	4.460,60 344,39 4.804,99	4.462,42 4.197,45 8.659,87		0,00 -302,55	
3 01 2450 RISORSA 2450 - AMMENDE E OBLAZIONI PER VIOLAZIONE ALLE NORME IN MATERIA EDILIZIA ED URBANISTICA	RS CP T	0,00 516,46 516,46			0,00 0,00 0,00	0,00 0,00 0,00	0,00 516,46 516,46	0,00 516,46 516,46		0,00 0,00	
3 01 2500 RISORSA 2500 - AMMENDE E OBLAZIONI PER VIOLAZIONI ALLE NORME IN MATERIA DI CIRCOLAZIONE STRADALE	RS CP T	36,00 500,00 536,00			0,00 402,50 402,50	0,00 37,20 73,20	36,00 37,20 73,20	36,00 439,70 475,70		0,00 -60,30	
3 01 3000 RISORSA 3000 - AMMENDE E OBLAZIONI PER VIOLAZIONI ALLE NORME IN MATERIA DI COMMERCO E POLIZIA AMMINISTRATIVA	RS CP T	4.302,69 1.300,00 5.602,69			2.828,08 1.189,50 4.017,58	282,00 2.047,29	1.765,29 1.471,50 6.064,87	4.593,37 1.471,50 6.064,87		290,68 171,50	
3 01 3050 RISORSA 3050 - RETTE DI SCUOLE MATERNE	RS CP T	3.147,60 8.500,00 11.647,60			1.354,50 2.898,16 4.242,66	1.793,10 6.245,04 8.038,14	3.147,60 9.133,20 12.280,80	3.147,60 9.133,20 12.280,80		0,00 633,20	
3 01 3100 RISORSA 3100 - PROVENTI PER IL SERVIZIO TRASPORTO ALUNNI	RS CP T	103,20 0,00 103,20			0,00 0,00 0,00	51,60 0,00 51,60	51,60 0,00 51,60	51,60 0,00 51,60		-51,60 0,00	
3 01 3300 RISORSA 3300 - PROVENTI DEI CENTRI SPORTIVI	RS CP T	259,56 0,00 259,56			0,00 0,00 0,00	259,56 0,00 259,56	259,56 0,00 259,56	259,56 0,00 259,56		0,00 0,00	
3 01 3460 RISORSA 3460 - PROVENTI DELL'ACQUEDOTTO	RS CP T	51.708,65 20.000,00 71.708,65			34.613,58 0,00 34.613,58	23.595,07 20.000,00 43.595,07	58.208,65 20.000,00 78.208,65	58.208,65 20.000,00 78.208,65		6.500,00 0,00	

GESTIONE DELLE ENTRATE

COMUNE DI SAN NICOLO' COMELICO
Esercizio 2013

Pagina 6

08/04/2014

DESCRIZIONE	RS CP T	Residui conservati e Stanziamenti definitivi di bilancio		Numero di Riferimento allo Svolgimento	Conto dei Tesoriere		Determinazioni del residui		Accertamenti		Maggiori o Minori Entrate	
		Residui (A)	Competenza (F)		Riscossioni	Residui (B)	Residui da riportare	Residui (C)	Residui (D=B+C)	E = (+/-) A-D (*)	L = (+/-) F-I	
												Totale (M)
3 01 4000 Risorsa 4000 - Proventi Vari	RS CP T	237.264,08 1.124.935,02 1.362.199,10			225.154,79 868.466,77 1.093.621,56		12.316,39 236.879,06 249.195,45		237.471,18 1.105.345,83 1.342.817,01		207,10 -19.589,19	
TOTALE CATEGORIA 1^	RS CP T	301.338,40 1.160.701,48 1.462.039,88			264.006,97 876.962,59 1.140.969,56		44.277,61 264.352,93 308.630,54		308.284,58 1.141.315,52 1.449.600,10		6.946,18 -19.385,96	
3 02 4100 Risorsa 4100 - Fitti Reali di Locali ad uso Abitazione (Patrimonio Disponibile)	RS CP T	2.278,12 6.217,44 8.495,56			2.218,12 2.499,32 4.717,44		60,00 3.718,12 3.778,12		2.278,12 6.217,44 8.495,56		0,00 0,00	
TOTALE CATEGORIA 2^	RS CP T	2.278,12 6.217,44 8.495,56			2.218,12 2.499,32 4.717,44		60,00 3.718,12 3.778,12		2.278,12 6.217,44 8.495,56		0,00 0,00	
3 03 4250 Risorsa 4250 - Interessi su Anticipazioni e Crediti	RS CP T	0,00 100,00 100,00			0,00 6,27 6,27		0,00 166,62 166,62		0,00 172,89 172,89		0,00 72,89	
TOTALE CATEGORIA 3^	RS CP T	0,00 100,00 100,00			0,00 6,27 6,27		0,00 166,62 166,62		0,00 172,89 172,89		0,00 72,89	
3 05 2000 Risorsa 2000 - Altri Contributi Statali	RS CP T	37.170,72 18.585,36 55.756,08			0,00 0,00 0,00		37.170,72 18.585,36 55.756,08		37.170,72 18.585,36 55.756,08		0,00 0,00	
TOTALE CATEGORIA 5^ - Proventi Diversi	RS CP T	37.170,72 18.585,36 55.756,08			0,00 0,00 0,00		37.170,72 18.585,36 55.756,08		37.170,72 18.585,36 55.756,08		0,00 0,00	
3 05 3100 Risorsa 3100 - Proventi per il Servizio Trasporto Allunni	RS CP T	277,36 0,00 277,36			0,00 0,00 0,00		277,36 0,00 277,36		277,36 0,00 277,36		0,00 0,00	
3 05 4200 Risorsa 4200 - Proventi Diversi	RS CP T	0,00 0,00 0,00			0,00 0,00 0,00		0,00 0,00 0,00		0,00 0,00 0,00		0,00 0,00	

GESTIONE DELLE ENTRATE

COMUNE DI SAN NICOLO' COMELICO
Esercizio 2013

Pagina 7
08/04/2014

DESCRIZIONE	RS CP T	Residui conservati e Stanziamenti definitivi di bilancio	Numero di Riferimento allo Svolgimento	Conto dei Tesoriere		Determinazioni dei residui	Accertamenti	Maggiori o Minori Entrate
				Riscossioni	Residui da riportare			
				Residui (A) Competenza (F) Totale (M)	Residui (B) Competenza (G) Totale (N)	Residui (C) Competenza (H) Residui 31 dicembre (O = C + H)	Residui (D=B+C) Competenza (I=G+H) Accertamenti 31 dic. (P=D+I)	E = (+/-) A-D (*) L = (+/-) F-I
3 05 4500 RISORSA 4500 - ENTRATE DIVERSE ED EVEN- TUALI	RS CP T	15.779,79 28.463,21 44.243,00		9,40 29.037,54 29.046,94	15.759,79 39,86 15.799,65	15.769,19 29.077,40 44.846,59	-10,60 614,19	
TOTALE CATEGORIA 5ª	RS CP T	53.227,87 47.048,57 100.276,44		9,40 29.037,54 29.046,94	53.207,87 18.625,22 71.833,09	53.217,27 47.662,76 100.880,03	-10,60 614,19	
TOTALE TITOLO III	RS CP T	356.844,39 1.214.067,49 1.570.911,88		266.234,49 908.505,72 1.174.740,21	97.545,48 286.862,89 384.408,37	363.779,97 1.195.368,61 1.559.148,58	6.935,58 -18.698,88	

GESTIONE DELLE ENTRATE

COMUNE DI SAN NICOLÒ COMELICO
Esercizio 2013

Pagina 8
08/04/2014

DESCRIZIONE	Residui conservati e Stanziamenti definitivi di bilancio		Conto del Tesoriere	Determinazioni dei residui	Accertamenti	Maggiori o Minori Entrate				
	RS	CP					Riscossioni	Residui da riportare	Residui (D=B+C)	E = (+/-) A-D (*)
	T	Totale (M)	Totale (N)	Residui 31 dicembre (O = C + H)	Accertamenti 31 dic. (P=D+I)					
4 TITOLO IV - ENTRATE PER ALIENAZIONE E AMMORTAMENTO DI BENI PATRIMONIALI, PER TRASFERIMENTI DI CAPITALI E PER RISCOSSIONE DI CREDITI										
4 01 CATEGORIA 1^ - ALIENAZIONE DI BENI PATRIMONIALI										
4 01 5000 RISORSA 5000 - ALIENAZIONI DI BENI MOBILI E TITOLI	RS CP T	0,00 1.000,00 1.000,00	0,00 280,00 280,00	0,00 0,00 0,00	0,00 280,00 280,00	0,00 -720,00				
4 01 5050 RISORSA 5050 - ALIENAZIONI DI BENI IMMOBILI	RS CP T	0,00 0,00 0,00	0,00 0,00 0,00	0,00 0,00 0,00	0,00 0,00 0,00	0,00 0,00				
TOTALE CATEGORIA 1^	RS CP T	0,00 1.000,00 1.000,00	0,00 280,00 280,00	0,00 0,00 0,00	0,00 280,00 280,00	0,00 -720,00				
4 02 CATEGORIA 2^ - TRASFERIMENTI DI CAPITALE DALLO STATO										
4 02 5250 RISORSA 5250 - FONDO ORDINARIO INVESTIMENTI DELLO STATO	RS CP T	66,20 0,00 66,20	0,00 0,00 0,00	66,20 0,00 66,20	66,20 0,00 66,20	0,00 0,00				
TOTALE CATEGORIA 2^	RS CP T	66,20 0,00 66,20	0,00 0,00 0,00	66,20 0,00 66,20	66,20 0,00 66,20	0,00 0,00				
4 03 CATEGORIA 3^ - TRASFERIMENTI DI CAPITALE DALLA REGIONE										
4 03 5300 RISORSA 5300 - CONTRIBUTI DIVERSI DALLA REGIONE	RS CP T	617.145,98 311.473,80 928.619,78	415.361,90 0,00 415.361,90	191.357,21 311.473,80 502.831,01	606.719,11 311.473,80 918.192,91	-10.426,87 0,00				
TOTALE CATEGORIA 3^	RS CP T	617.145,98 311.473,80 928.619,78	415.361,90 0,00 415.361,90	191.357,21 311.473,80 502.831,01	606.719,11 311.473,80 918.192,91	-10.426,87 0,00				

GESTIONE DELLE ENTRATE

COMUNE DI SAN NICOLO' COMELICO
Esercizio 2013

Pagina 9

08/04/2014

DESCRIZIONE	RS CP T	Residui conservati e Stanziamenti definitivi di bilancio	Numero di Riferimento allo Svolgimento	Conto del Tesoriere		Determinazioni dei residui	Accertamenti	Maggiori o Minori Entrate
				Riscossioni	Residui (B)			
		Competenza (F)		Competenza (G)	Residui (C)	Competenza (I=G+H)	Accertamenti (P=D+I)	L = (+/-) F-I
Totale (M)	T	Totale (N)		Totale (N)	Residui 31 dicembre (O = C + H)			
4 04 CATEGORIA 4 ^a - TRASFERIMENTI DI CAPITALE DA ALTRI ENTI DEL SETTORE PUBBLICO	RS CP T	22.000,00 50.000,00 72.000,00		0,00 35.000,00 35.000,00	22.000,00 15.000,00 37.000,00	22.000,00 50.000,00 72.000,00		0,00 0,00 0,00
TOTALE CATEGORIA 4 ^a	RS CP T	22.000,00 50.000,00 72.000,00		0,00 35.000,00 35.000,00	22.000,00 15.000,00 37.000,00	22.000,00 50.000,00 72.000,00		0,00 0,00 0,00
4 05 CATEGORIA 5 ^a - TRASFERIMENTI DI CAPITALE DA ALTRI SOGGETTI	RS CP T	120.000,00 50.000,00 170.000,00		65.000,00 0,00 65.000,00	55.000,00 0,00 55.000,00	120.000,00 0,00 120.000,00		0,00 -50.000,00 0,00
4 05 5350 RISORSA 5350 - CONTRIBUTI DIVERSI DA ALTRI ENTI PUBBLICI	RS CP T	120.000,00 50.000,00 170.000,00		65.000,00 0,00 65.000,00	55.000,00 0,00 55.000,00	120.000,00 0,00 120.000,00		0,00 -50.000,00 0,00
4 05 5400 RISORSA 5400 - CONTRIBUTI DIVERSI DA ALTRI SOGGETTI	RS CP T	0,00 50.000,00 50.000,00		0,00 0,00 0,00	0,00 50.000,00 50.000,00	0,00 50.000,00 50.000,00		0,00 0,00 0,00
4 05 5460 RISORSA 5460 - ONERI DI URBANIZZAZIONE	RS CP T	0,00 4.268,02 4.268,02		0,00 4.268,02 4.268,02	0,00 0,00 0,00	0,00 4.268,02 4.268,02		0,00 0,00 0,00
TOTALE CATEGORIA 5 ^a	RS CP T	120.000,00 104.268,02 224.268,02		65.000,00 4.268,02 69.268,02	55.000,00 50.000,00 105.000,00	120.000,00 54.268,02 174.268,02		0,00 -50.000,00 0,00
TOTALE TITOLO IV	RS CP T	759.212,18 466.741,82 1.225.954,00		480.361,90 39.548,02 519.909,92	268.423,41 376.473,80 644.897,21	748.785,31 416.021,82 1.164.807,13		-10.426,87 -50.720,00 0,00

GESTIONE DELLE ENTRATE

COMUNE DI SAN NICOLO' COMELICO
Esercizio 2013

Pagina 10
08/04/2014

DESCRIZIONE	RS CP T	Residui conservati e Stanziamenti definitivi di bilancio	Numero di Riferimento allo Svuotamento	Conto del Tesoriere		Determinazioni dei residui	Accertamenti	Maggiori o Minori Entrate
				Riscossioni	Residui (B)			
		Residui (A)		Competenza (G)	Residui (C)	Competenza (H)	Competenza (I=G+H)	L = (+/-) F-I
	T	Competenza (F)		Totale (N)	Residui 31 dicembre (O = C + H)	Accertamenti 31 dic. (P=D+I)		
Totale (M)								
5 TITOLO V - ENTRATE DERIVANTI DA ACCENSIONE DI PRESTITI								
5 01 CATEGORIA 1^ - ANTICIPAZIONI DI CASSA								
5 01 5500 RISORSA 5500 - ANTICIPAZIONI DI CASSA	RS CP T	0,00 397.961,60 397.961,60		0,00 0,00 0,00	0,00 0,00 0,00	0,00 0,00 0,00	0,00 0,00 0,00	0,00 -397.961,60 -397.961,60
TOTALE CATEGORIA 1^	RS CP T	0,00 397.961,60 397.961,60		0,00 0,00 0,00	0,00 0,00 0,00	0,00 0,00 0,00	0,00 0,00 0,00	0,00 -397.961,60 -397.961,60
5 03 CATEGORIA 3^ - ASSUNZIONE DI MUTUI E PRESTITI								
5 03 6050 RISORSA 6050 - ASSUNZIONI DI MUTUI PER OPERE PUBBLICHE	RS CP T	10.158,96 0,00 10.158,96		0,00 0,00 0,00	10.158,96 0,00 10.158,96	10.158,96 0,00 10.158,96	10.158,96 0,00 10.158,96	0,00 0,00 0,00
TOTALE CATEGORIA 3^	RS CP T	10.158,96 0,00 10.158,96		0,00 0,00 0,00	10.158,96 0,00 10.158,96	10.158,96 0,00 10.158,96	10.158,96 0,00 10.158,96	0,00 0,00 0,00
TOTALE TITOLO V	RS CP T	10.158,96 397.961,60 408.120,56		0,00 0,00 0,00	10.158,96 0,00 10.158,96	10.158,96 0,00 10.158,96	10.158,96 0,00 10.158,96	0,00 -397.961,60 -397.961,60

GESTIONE DELLE ENTRATE

COMUNE DI SAN NICOLÒ COMELICO
Esercizio 2013

Pagina 11

08/04/2014

DESCRIZIONE	RS CP T	Residui conservati e Stanziamenti definitivi di bilancio		Numero di Riferimento allo Svolgimento	Conto del Tesoriere		Determinazioni dei residui		Accertamenti		Maggiori o Minori Entrate	
		Residui (A)	Competenza (F)		Riscossioni	Residui (B)	Residui da riportare	Residui (C)	Residui (D=B+C)	E = (+/-) A-D (*)	L = (+/-) F-I	
												Totale (M)
6 TITOLO VI - ENTRATE PER PARTITE DI GIRO												
6 01 0000 6 01 RITENUTE PREVIDENZIALI E ASSISTENZIALI AL PERSONALE	RS CP T	0,00 25.000,00 25.000,00			0,00 13.043,86 13.043,86	0,00 0,00 0,00	0,00 0,00 0,00	0,00 13.043,86 13.043,86	0,00 0,00 0,00	0,00 -11.956,14 -11.956,14		0,00 -11.956,14 -11.956,14
6 02 0000 6 02 RITENUTE ERARIALI	RS CP T	0,00 70.000,00 70.000,00			0,00 38.689,53 38.689,53	0,00 9,90 9,90	0,00 9,90 9,90	0,00 38.699,53 38.699,53	0,00 0,00 0,00	0,00 -31.300,47 -31.300,47		0,00 -31.300,47 -31.300,47
6 03 0000 6 03 ALTRE RITENUTE AL PERSONALE PER CONTO DI TERZI	RS CP T	0,00 500,00 500,00			0,00 308,79 308,79	0,00 0,00 0,00	0,00 0,00 0,00	0,00 308,79 308,79	0,00 0,00 0,00	0,00 -191,21 -191,21		0,00 -191,21 -191,21
6 04 0000 6 04 DEPOSITI CAUZIONALI	RS CP T	483,54 6.000,00 6.483,54			0,00 5.850,00 5.850,00	483,54 0,00 483,54	483,54 0,00 483,54	483,54 5.850,00 6.333,54	0,00 0,00 0,00	0,00 -150,00 -150,00		0,00 -150,00 -150,00
6 05 0000 6 05 RIMBORSO SPESE PER SERVIZI PER CONTO DI TERZI	RS CP T	25.611,51 38.000,00 63.611,51			4.465,64 17.308,61 21.774,25	21.145,87 5.270,61 26.416,48	25.611,51 22.579,22 48.190,73	25.611,51 22.579,22 48.190,73	0,00 0,00 0,00	0,00 -15.420,78 -15.420,78		0,00 -15.420,78 -15.420,78
6 06 0000 6 06 RIMBORSO DI ANTICIPAZIONE DI FONDI PER IL SERVIZIO ECONOMATO	RS CP T	5.580,62 9.296,00 14.876,62			5.580,62 3.929,76 9.510,38	0,00 3.817,04 3.817,04	0,00 3.817,04 3.817,04	5.580,62 7.746,80 13.327,42	0,00 0,00 0,00	0,00 -1.549,20 -1.549,20		0,00 -1.549,20 -1.549,20
6 07 0000 6 07 DEPOSITI PER SPESE CONTRATTUALI	RS CP T	3.397,26 5.500,00 8.897,26			0,00 2.557,18 2.557,18	3.397,26 49,45 3.446,71	3.397,26 2.606,63 6.003,89	3.397,26 2.606,63 6.003,89	0,00 0,00 0,00	0,00 -2.893,37 -2.893,37		0,00 -2.893,37 -2.893,37
TOTALE TITOLO VI	RS CP T	35.072,93 154.296,00 189.368,93			10.046,26 81.687,63 91.734,09	25.026,67 9.147,00 34.173,67	35.072,93 90.834,83 125.907,76	35.072,93 90.834,83 125.907,76	0,00 0,00 0,00	0,00 -63.461,17 -63.461,17		0,00 -63.461,17 -63.461,17

RIEPILOGO GENERALE DELLE ENTRATE

COMUNE DI SAN NICOLO' COMELICO
Esercizio 2013

Pagina 12

08/04/2014

DESCRIZIONE	RS CP T	Residui conservati e Stanziamenti definitivi di bilancio		Numero di Riferimento allo Svolgimento	Conto del Tesoriere		Determinazioni dei residui	Accertamenti	Maggiori o Minori Entrate			
		Residui (A)	Competenza (F)		Riscossioni	Residui (B)				Residui da riportare	Residui (D=B+C)	E = (+/-) A-D (*)
TITOLO I - ENTRATE TRIBUTARIE	RS CP T	205.708,62 375.541,81 581.250,43			163.994,52 296.931,43 460.925,95		63.137,91 76.412,29 139.550,20	227.132,43 373.343,72 600.476,15	21.423,81 -2.198,09			
TITOLO II - ENTRATE DERIVANTI DA TRASFERIMENTI DELLO STATO, DELLE REGIONI E DI ALTRI ENTI DEL SETTORE PUBBLICO ANCHE IN RAPPORTO ALL'ESERCIZIO DI FUNZIONI DELEGATE DALLA REGIONE	RS CP T	35.316,33 33.518,21 68.834,54			6.356,92 24.049,53 30.406,45		27.805,12 8.969,89 36.775,01	34.162,04 33.019,42 67.181,46	-1.154,29 -498,79			
TITOLO III - ENTRATE EXTRA-TRIBUTARIE	RS CP T	356.844,39 1.214.067,49 1.570.911,88			266.234,49 508.505,72 1.174.740,21		97.545,48 286.862,89 384.408,37	363.779,97 1.195.368,61 1.559.148,58	6.935,58 -18.698,88			
TITOLO IV - ENTRATE PER ALIENAZIONE E AMMORTAMENTO DI BENI PATRIMONIALI, PER TRASFERIMENTO DI CAPITALI E PER RISCOSSIONE DI CREDITI	RS CP T	759.212,18 466.741,82 1.225.954,00			480.361,90 39.548,02 519.909,92		268.423,41 376.473,80 644.897,21	748.785,31 416.021,82 1.164.807,13	-10.426,87 -50.720,00			
TITOLO V - ENTRATE DERIVANTI DA ACCENSIONE DI PRESTITI	RS CP T	10.158,96 397.961,60 408.120,56			0,00 0,00 0,00		10.158,96 0,00 10.158,96	10.158,96 0,00 10.158,96	0,00 -397.961,60			
TITOLO VI - ENTRATE PER PARTITE DI GIRO	RS CP T	35.072,93 154.296,00 189.368,93			10.046,26 81.687,83 91.734,09		25.026,67 9.147,00 34.173,67	35.072,93 90.834,83 125.907,76	0,00 -63.461,17			
Totale generale	RS CP T	1.402.313,41 2.642.126,93 4.044.440,34			926.994,09 1.350.722,53 2.277.716,62		492.097,55 757.865,87 1.249.963,42	1.419.091,64 2.108.588,40 3.527.680,04	16.778,23 -533.538,53			
Avanzo di amministrazione	RS CP T	0,00 82.793,51 82.793,51			0,00 0,00 0,00		0,00 0,00 0,00	0,00 0,00 0,00	0,00 -82.793,51			
TOTALE GENERALE DELLE ENTRATE	RS CP T	1.402.313,41 2.724.920,44 4.127.233,85			926.994,09 1.350.722,53 2.277.716,62		492.097,55 757.865,87 1.249.963,42	1.419.091,64 2.108.588,40 3.527.680,04	16.778,23 -616.332,04			

COMUNE DI SAN NICOLO' DI COMELICO

(Provincia di Belluno)

Conto del Bilancio

Esercizio finanziario 2013 - SPESA

GESTIONE DELLE SPESE

COMUNE DI SAN NICOLO' COMELICO
Esercizio 2013

Pagina 14

08/04/2014

DESCRIZIONE	RS CP T	Residui conservati e stanziamenti definitivi di bilancio		Numero di Riferimento allo Svolgimento	Conto del Tesoriere		Determinazioni del residui		Minori residui o Economie	
		Residui (A)	Competenza (F)		Pagamenti	Residui (B)	Residui da riportare	Residui (C)	Residui (D=B+C)	E = (+/-) A-D (*)
		Totale (M)			Totale (N)		Residui 31 dicembre (O = C + H)		Impegni 31 dicembre (P=D+I)	
TOTALE SERVIZIO 2	RS CP T	54.069,92 138.864,16 192.934,08			35.447,69 53.553,93 89.001,62		9.227,44 72.095,51 81.322,95		44.675,13 125.649,44 170.324,57	9.394,79 13.214,72
01 03 SERVIZIO 3 - GESTIONE ECONOMICA, FINANZIARIA, PROGRAMMAZIONE, PROVVEDITORATO E CONTROLLO DI GESTIONE	RS CP T	0,00 0,00 0,00			0,00 0,00 0,00		0,00 0,00 0,00		0,00 0,00 0,00	0,00 0,00 0,00
INTERVENTO 3 - PRESTAZIONI DI SERVIZI	RS CP T	0,00 0,00 0,00			0,00 0,00 0,00		0,00 0,00 0,00		0,00 0,00 0,00	0,00 0,00 0,00
TOTALE SERVIZIO 3	RS CP T	0,00 0,00 0,00			0,00 0,00 0,00		0,00 0,00 0,00		0,00 0,00 0,00	0,00 0,00 0,00
01 04 SERVIZIO 4 - GESTIONE DELLE ENTRATE TRIBUTARIE E SERVIZI FISCALI	RS CP T	0,00 0,00 0,00			0,00 0,00 0,00		0,00 0,00 0,00		0,00 0,00 0,00	0,00 0,00 0,00
INTERVENTO 3 - PRESTAZIONI DI SERVIZI	RS CP T	0,00 1.100,00 1.100,00			0,00 0,00 0,00		0,00 1.100,00 1.100,00		0,00 1.100,00 1.100,00	0,00 0,00 0,00
INTERVENTO 5 - TRASFERIMENTI	RS CP T	0,00 0,00 0,00			0,00 0,00 0,00		0,00 0,00 0,00		0,00 0,00 0,00	0,00 0,00 0,00
INTERVENTO 7 - IMPOSTE E TASSE	RS CP T	1.331,00 100.000,00 101.331,00			81.673,59 81.673,59		1.331,00 4.047,15 5.378,15		1.331,00 85.720,74 87.051,74	0,00 14.279,26
TOTALE SERVIZIO 4	RS CP T	1.331,00 101.100,00 102.431,00			0,00 81.673,59 81.673,59		1.331,00 5.147,15 6.478,15		1.331,00 86.820,74 88.151,74	0,00 14.279,26
01 05 SERVIZIO 5 - GESTIONE DEI BENI DEMANIALI E PATRIMONIALI	RS CP T	0,00 0,00 0,00			0,00 0,00 0,00		0,00 0,00 0,00		0,00 0,00 0,00	0,00 0,00 0,00
INTERVENTO 2 - ACQUISTO DI BENI DI CONSUMO E/O MATERIE PRIME	RS CP T	0,00 0,00 0,00			0,00 0,00 0,00		0,00 0,00 0,00		0,00 0,00 0,00	0,00 0,00 0,00

GESTIONE DELLE SPESE

COMUNE DI SAN NICOLO' COMELICO
Esercizio 2013

Pagina 15

08/04/2014

DESCRIZIONE	RS CP T	Residui conservati e stanziamenti definitivi di bilancio	Numero di Riferimento allo Svolgimento	Conto del Tesoriere		Determinazioni del residui	Residui da riportare	Residui (D=B+C)	E = (+/-) A-D (*)		
				Pagamenti	Residui (B)					Residui (C)	Impegni
				Competenza (F)	Competenza (G)					Competenza (H)	Competenza (I=G+H)
Totale (M)	Totale (N)	Residui 31 dicembre (O = C + H)	Impegni 31 dicembre (P=D+I)	L = (+/-) F-I							
1 01 05 06 INTERVENTO 6 - INTERESSI PASSIVI E ONERI FINANZIARI DIVERSI	RS CP T	0,00 13.121,84 13.121,84		0,00 13.121,84 13.121,84	0,00 0,00 0,00	0,00 0,00 0,00	0,00 13.121,84 13.121,84	0,00 0,00 0,00			
1 01 05 07 INTERVENTO 7 - IMPOSTE E TASSE	RS CP T	69,98 13.500,00 13.569,98		0,00 11.203,79 11.203,79	0,00 1.400,00 1.400,00	0,00 1.400,00 1.400,00	0,00 12.603,79 12.603,79	69,98 896,21 896,21			
TOTALE SERVIZIO 5	RS CP T	69,98 26.621,84 26.691,82		0,00 24.325,63 24.325,63	0,00 1.400,00 1.400,00	0,00 1.400,00 1.400,00	0,00 25.725,63 25.725,63	69,98 896,21 896,21			
01 06 SERVIZIO 6 - UFFICIO TECNICO											
1 01 06 01 INTERVENTO 1 - PERSONALE	RS CP T	653,02 38.400,00 39.053,02		0,00 37.070,69 37.070,69	0,00 1.328,70 1.328,70	0,00 1.328,70 1.328,70	0,00 38.399,39 38.399,39	653,02 0,61 0,61			
1 01 06 02 INTERVENTO 2 - ACQUISTO DI BENI DI CONSUMO E/O MATERIE PRIME	RS CP T	0,00 0,00 0,00		0,00 0,00 0,00	0,00 0,00 0,00	0,00 0,00 0,00	0,00 0,00 0,00	0,00 0,00 0,00			
1 01 06 03 INTERVENTO 3 - PRESTAZIONI DI SERVIZI	RS CP T	81.249,00 62.229,97 143.478,97		64.810,31 5.946,18 70.756,49	16.438,69 55.979,75 72.418,44	16.438,69 55.979,75 72.418,44	81.249,00 61.925,93 143.174,93	0,00 304,04 304,04			
TOTALE SERVIZIO 6	RS CP T	81.902,02 100.629,97 182.531,99		64.810,31 43.016,87 107.827,18	16.438,69 57.308,45 73.747,14	16.438,69 57.308,45 73.747,14	81.249,00 100.325,32 181.574,32	653,02 304,65 304,65			
01 07 SERVIZIO 7 - ANAGRAFE, STATO CIVILE, ELETTORALE, LEVA E SERVIZIO STATISTICO											
1 01 07 01 INTERVENTO 1 - PERSONALE	RS CP T	0,00 29.300,00 29.300,00		0,00 28.865,67 28.865,67	0,00 434,33 434,33	0,00 434,33 434,33	0,00 29.300,00 29.300,00	0,00 0,00 0,00			
1 01 07 03 INTERVENTO 3 - PRESTAZIONI DI SERVIZI	RS CP T	370,00 370,00 740,00		248,18 0,00 248,18	0,00 370,00 370,00	0,00 370,00 370,00	248,18 370,00 618,18	121,82 0,00 121,82			

GESTIONE DELLE SPESE

COMUNE DI SAN NICOLÒ' COMELICO
Esercizio 2013

Pagina 16
08/04/2014

DESCRIZIONE	RS CP T	Residui conservati e Stanziamenti definitivi di bilancio		Numero di Riferimento allo Svolgimento	Conto del Tesoriere		Determinazioni dei residui	Impegni	Minori residui o Economie			
		Residui (A)	Competenza (F)		Pagamenti	Residui (B)				Residui da riportare	Residui (D=B+C)	E = (+/-) A-D (*)
1 01 07 05 INTERVENTO 5 - TRASFERIMENTI	RS CP T	0,00 0,00 0,00			0,00 0,00 0,00			0,00 0,00 0,00	0,00 0,00 0,00			
TOTALE SERVIZIO 7	RS CP T	370,00 29.670,00 30.040,00			248,18 28.865,67 29.113,85			248,18 29.670,00 29.918,18	121,82 0,00			
01 08 SERVIZIO 8 - ALTRI SERVIZI GENERALI												
1 01 08 03 INTERVENTO 3 - PRESTAZIONI DI SERVIZI	RS CP T	4.865,63 13.367,79 18.233,42			2.254,21 10.919,48 13.173,69			4.865,63 13.367,79 18.233,42	0,00 0,00			
1 01 08 05 INTERVENTO 5 - TRASFERIMENTI	RS CP T	20,00 620,00 640,00			0,00 0,00 0,00			0,00 0,00 0,00	20,00 620,00			
1 01 08 06 INTERVENTO 6 - INTERESSI PASSIVI E ONERI FINANZIARI DIVERSI	RS CP T	139,29 2.500,00 2.639,29			139,29 302,44 441,73			139,29 307,25 446,54	0,00 2.192,75			
1 01 08 08 INTERVENTO 8 - ONERI STRAORDINARI DELLA GESTIONE CORRENTE	RS CP T	61,98 30.604,69 30.666,67			0,00 0,00 0,00			61,98 30.483,69 30.545,67	0,00 121,00			
1 01 08 10 INTERVENTO 10 - FONDO SVALUTAZIONE CRE- DITI	RS CP T	0,00 2.699,31 2.699,31			0,00 0,00 0,00			0,00 0,00 0,00	0,00 2.699,31			
1 01 08 11 INTERVENTO 11 - FONDO DI RISERVA	RS CP T	0,00 4.366,85 4.366,85			0,00 0,00 0,00			0,00 0,00 0,00	0,00 4.366,85			
TOTALE SERVIZIO 8	RS CP T	5.086,90 54.158,64 59.245,54			2.393,50 11.221,92 13.615,42			5.066,90 44.158,73 49.225,63	20,00 9.999,91			
TOTALE FUNZIONE 1	RS CP T	153.351,91 489.950,00 643.301,91			108.636,86 273.616,64 382.253,50			142.452,49 449.652,12 592.104,61	10.899,42 40.297,88			

GESTIONE DELLE SPESE

COMUNE DI SAN NICOLO' COMELICO
Esercizio 2013

Pagina 18

08/04/2014

DESCRIZIONE	RS CP T	Residui conservati e Stanziamenti definitivi di bilancio		Numero di Riferimento allo Svolgimento	Conto del Tesoriere		Determinazioni del residui		Minori residui o Economie	
		Residui (A)	Competenza (F)		Pagamenti	Residui (B)	Residui da riportare	Impegni	E = (+/-) A-D (*)	L = (+/-) F-I
Totale (M)	T	Totale (N)	Residui 31 dicembre (O = C + H)	Impegni 31 dicembre (P=D+I)						
1 04 02 02 INTERVENTO 2 - ACQUISTO DI BENI DI CONSUMO E/O MATERIE PRIME	RS CP T	625,22 1.900,00 2.525,22	570,75 980,57 1.551,32	0,00 43,00 43,00	0,00 1.023,57 1.594,32	570,75 1.023,57 1.594,32	54,47 876,43			
1 04 02 03 INTERVENTO 3 - PRESTAZIONI DI SERVIZI	RS CP T	4.952,02 15.578,50 20.530,52	4.952,02 9.598,46 14.550,48	0,00 2.094,08 2.094,08	0,00 11.692,54 16.644,56	4.952,02 11.692,54 16.644,56	0,00 3.885,96			
1 04 02 05 INTERVENTO 5 - TRASFERIMENTI	RS CP T	0,00 250,00 250,00	0,00 0,00 0,00	0,00 250,00 250,00	0,00 250,00 250,00	0,00 250,00 250,00	0,00 0,00			
1 04 02 06 INTERVENTO 6 - INTERESSI PASSIVI E ONERI FINANZIARI DIVERSI	RS CP T	0,00 225,67 225,67	0,00 225,67 225,67	0,00 0,00 0,00	0,00 225,67 225,67	0,00 225,67 225,67	0,00 0,00			
TOTALE SERVIZIO 2	RS CP T	5.577,24 17.954,17 23.531,41	5.522,77 10.804,70 16.327,47	0,00 2.387,08 2.387,08	5.522,77 13.191,78 18.714,55	5.522,77 13.191,78 18.714,55	54,47 4.762,39			
04 03 SERVIZIO 3 - ISTRUZIONE MEDIA	RS	380,00	297,82	0,00	297,82	297,82	82,18			
1 04 03 05 INTERVENTO 5 - TRASFERIMENTI	RS CP T	380,00 380,00 760,00	297,82 0,00 297,82	0,00 380,00 380,00	297,82 380,00 677,82	297,82 380,00 677,82	82,18 0,00			
TOTALE SERVIZIO 3	RS CP T	380,00 380,00 760,00	297,82 0,00 297,82	0,00 380,00 380,00	297,82 380,00 677,82	297,82 380,00 677,82	82,18 0,00			
04 05 SERVIZIO 5 - ASSISTENZA SCOLASTICA, TRASPORTO, REFEZIONE E ALTRI SERVIZI	RS	676,91	676,91	0,00	676,91	676,91	0,00			
1 04 05 02 INTERVENTO 2 - ACQUISTO DI BENI DI CONSUMO E/O MATERIE PRIME	RS CP T	676,91 5.400,00 6.076,91	676,91 3.788,78 4.465,69	0,00 1.053,00 1.053,00	676,91 4.841,78 5.518,69	676,91 4.841,78 5.518,69	0,00 558,22			
1 04 05 03 INTERVENTO 3 - PRESTAZIONI DI SERVIZI	RS CP T	3,50 3.600,00 3.603,50	0,00 1.538,10 1.538,10	0,00 1.596,42 1.596,42	0,00 3.134,52 3.134,52	0,00 3.134,52 3.134,52	3,50 465,48			

GESTIONE DELLE SPESE

COMUNE DI SAN NICOLO' COMELICO
Esercizio 2013

Pagina 19

08/04/2014

DESCRIZIONE	RS CP T	Residui conservati e stanziamenti definitivi di bilancio	Numero di Riferimento allo Svolgimento	Conto del Tesoriere		Determinazioni del residui		Impegni		Minori residui o Economie E = (+/-) A-D (*) L = (+/-) F-I
		Residui (A)		Pagamenti	Residui (B)	Residui da riportare	Residui (C)	Residui (D=B+C)		
									Competenza (F)	
Totale (M)	Totale (N)	Residui 31 dicembre (O = C + H)	Impegni 31 dicembre (P=D+I)							
1 04 05 05 INTERVENTO 5 - TRASFERIMENTI	RS CP T	1.876,54 10.200,00 12.076,54		459,37 0,00 459,37	1.417,17 8.300,00 9.717,17	1.876,54 8.300,00 10.176,54			0,00 1.900,00	
TOTALE SERVIZIO 5	RS CP T	2.556,95 19.200,00 21.756,95		1.136,28 5.326,88 6.463,16	1.417,17 10.949,42 12.366,59	2.553,45 16.276,30 18.829,75			3,50 2.923,70	
TOTALE FUNZIONE 4	RS CP T	15.425,59 80.534,17 95.959,76		13.868,27 50.808,51 64.676,78	1.417,17 20.527,80 21.944,97	15.285,44 71.336,31 86.621,75			140,15 9.197,86	
05 FUNZIONE 5 - CULTURA E BENI CULTURALI										
05 02 SERVIZIO 2 - TEATRI, ATTIVITA' CULTURALI E SERVIZI DIVERSI NEL SETTORE CULTURALE										
1 05 02 02 INTERVENTO 2 - ACQUISTO DI BENI DI CONSUMO E/O MATERIE PRIME	RS CP T	450,00 500,00 950,00		450,00 0,00 450,00	0,00 500,00 500,00	450,00 500,00 950,00			0,00 0,00	
1 05 02 05 INTERVENTO 5 - TRASFERIMENTI	RS CP T	100,00 16.600,00 16.700,00		100,00 12.115,00 12.215,00	0,00 4.000,00 4.000,00	100,00 16.115,00 16.215,00			0,00 485,00	
TOTALE SERVIZIO 2	RS CP T	550,00 17.100,00 17.650,00		550,00 12.115,00 12.665,00	0,00 4.500,00 4.500,00	550,00 16.615,00 17.165,00			0,00 485,00	
TOTALE FUNZIONE 5	RS CP T	550,00 17.100,00 17.650,00		550,00 12.115,00 12.665,00	0,00 4.500,00 4.500,00	550,00 16.615,00 17.165,00			0,00 485,00	
06 FUNZIONE 6 - SETTORE SPORTIVO E RICREATIVO										
06 02 SERVIZIO 2 - STADIO COMUNALE, PALAZZO DELLO SPORT ED ALTRI IMPIANTI										
1 06 02 02 INTERVENTO 2 - ACQUISTO DI BENI DI CONSUMO E/O MATERIE PRIME	RS CP T	0,00 0,00 0,00		0,00 0,00 0,00	0,00 0,00 0,00	0,00 0,00 0,00			0,00 0,00	

GESTIONE DELLE SPESE

COMUNE DI SAN NICOLO' COMELICO
Esercizio 2013

Pagina 20

08/04/2014

DESCRIZIONE	RS CP	Residui conservati e stanziamenti definitivi di bilancio	Numero di Ritenimento allo Svolgimento	Conto dei Tesoriere		Determinazioni dei residui	Residui da riportare	Impegni	Minori residui o Economie			
				Pagamenti	Residui (B)					Residui (C)	Residui (D=B+C)	E = (+/-) A-D (*)
T	T	Totale (M)	Totale (N)	Totale (O = C + H)	Impegni (P=D+I)							
1 06 02 05 INTERVENTO 5 - TRASFERIMENTI	RS CP T	0,00 2.100,00 2.100,00		0,00 2.100,00 2.100,00		0,00 0,00 0,00	0,00 0,00 0,00	2.100,00 2.100,00 2.100,00	0,00 0,00 0,00			
1 06 02 06 INTERVENTO 6 - INTERESSI PASSIVI E ONERI FINANZIARI DIVERSI	RS CP T	0,00 9.786,00 9.786,00		0,00 9.280,09 9.280,09		0,00 0,00 0,00	0,00 0,00 0,00	9.280,09 9.280,09 9.280,09	0,00 505,91 505,91			
TOTALE SERVIZIO 2	RS CP T	0,00 11.886,00 11.886,00		0,00 11.380,09 11.380,09		0,00 0,00 0,00	0,00 0,00 0,00	11.380,09 11.380,09 11.380,09	0,00 505,91 505,91			
1 06 03 05 SERVIZIO 3 - MANIFESTAZIONI DIVERSE NEL SETTORE SPORTIVO E RICREATIVO	RS CP T	0,00 500,00 500,00		0,00 0,00 0,00		0,00 0,00 0,00	0,00 0,00 0,00	500,00 500,00 500,00	0,00 0,00 0,00			
TOTALE SERVIZIO 3	RS CP T	0,00 500,00 500,00		0,00 0,00 0,00		0,00 0,00 0,00	0,00 0,00 0,00	500,00 500,00 500,00	0,00 0,00 0,00			
TOTALE FUNZIONE 6	RS CP T	0,00 12.386,00 12.386,00		0,00 11.380,09 11.380,09		0,00 500,00 500,00	0,00 11.880,09 11.880,09	0,00 11.880,09 11.880,09	0,00 505,91 505,91			
08 FUNZIONE 8 - VIABILITA' E TRASPORTI	RS CP T	0,00 26.700,00 26.700,00		0,00 25.767,31 25.767,31		0,00 932,69 932,69	0,00 26.700,00 26.700,00	0,00 26.700,00 26.700,00	0,00 0,00 0,00			
08 01 SERVIZIO 1 - VIABILITA', CIRCOLAZIONE STRADALE E SERVIZI CONNESSI	RS CP T	0,00 26.700,00 26.700,00		0,00 25.767,31 25.767,31		0,00 932,69 932,69	0,00 26.700,00 26.700,00	0,00 26.700,00 26.700,00	0,00 0,00 0,00			
1 08 01 01 INTERVENTO 1 - PERSONALE	RS CP T	0,00 26.700,00 26.700,00		0,00 25.767,31 25.767,31		0,00 932,69 932,69	0,00 26.700,00 26.700,00	0,00 26.700,00 26.700,00	0,00 0,00 0,00			
1 08 01 02 INTERVENTO 2 - ACQUISTO DI BENI DI CONSUMO E/O MATERIE PRIME	RS CP T	7.156,00 16.550,00 23.706,00		5.300,15 11.510,85 16.811,00		1.885,01 878,69 2.563,70	6.985,16 12.389,54 19.374,70	170,84 4.160,46 4.160,46				

GESTIONE DELLE SPESE

COMUNE DI SAN NICOLÒ COMELICO
Esercizio 2013

Pagina 21

08/04/2014

DESCRIZIONE	RS CP T	Conto del Tesoriere		Determinazioni del residui		Minori residui o Economie	
		Residui (A) Competenza (F) Totale (M)	Pagamenti Residui (B) Competenza (G) Totale (N)	Residui da riportare Residui (C) Competenza (H) Residui 31 dicembre (O = C + H)	Impegni Residui (D=B+C) Competenza (I=G+H) Impegni 31 dicembre (P=D+I)	E = (+/-) A-D (*) L = (+/-) F-I	
							Numero di Riferimento allo Svolgimento
1 08 01 03 INTERVENTO 3 - PRESTAZIONI DI SERVIZI	RS CP T	7.399,71 50.060,00 57.459,71	7.098,08 29.699,94 36.798,02	0,00 17.418,63 17.418,63	7.098,08 47.118,57 54.216,65	301,63 2.941,43	
1 08 01 04 INTERVENTO 4 - UTILIZZO DI BENI DI TERZI	RS CP T	739,23 10.110,00 10.849,23	739,23 278,05 1.017,28	0,00 9.823,20 9.823,20	739,23 10.101,25 10.840,48	0,00 8,75	
1 08 01 05 INTERVENTO 5 - TRASFERIMENTI	RS CP T	5.000,00 0,00 5.000,00	5.000,00 0,00 5.000,00	0,00 0,00 0,00	5.000,00 0,00 5.000,00	0,00 0,00	
1 08 01 06 INTERVENTO 6 - INTERESSI PASSIVI E ONERI FINANZIARI DIVERSI	RS CP T	0,00 10.336,25 10.336,25	0,00 10.336,25 10.336,25	0,00 0,00 0,00	0,00 10.336,25 10.336,25	0,00 0,00	
TOTALE SERVIZIO 1	RS CP T	20.294,94 113.756,25 134.051,19	18.137,46 77.592,40 95.729,86	1.685,01 29.053,21 30.738,22	19.822,47 106.645,61 126.468,08	472,47 7.110,64	
08 02 SERVIZIO 2 - ILLUMINAZIONE PUBBLICA E SERVIZI CONNESSI	RS CP T	0,00 23.200,00 23.200,00	0,00 23.200,00 23.200,00	0,00 0,00 0,00	0,00 23.200,00 23.200,00	0,00 0,00	
1 08 02 03 INTERVENTO 3 - PRESTAZIONI DI SERVIZI	RS CP T	0,00 23.200,00 23.200,00	0,00 23.200,00 23.200,00	0,00 0,00 0,00	0,00 23.200,00 23.200,00	0,00 0,00	
TOTALE SERVIZIO 2	RS CP T	0,00 23.200,00 23.200,00	0,00 23.200,00 23.200,00	0,00 0,00 0,00	0,00 23.200,00 23.200,00	0,00 0,00	
08 03 SERVIZIO 3 - TRASPORTI PUBBLICI LOCALI E SERVIZI CONNESSI	RS CP T	0,00 2.600,00 2.600,00	0,00 2.600,00 2.600,00	0,00 0,00 0,00	0,00 2.600,00 2.600,00	0,00 0,00	
1 08 03 04 INTERVENTO 4 - UTILIZZO DI BENI DI TERZI	RS CP T	0,00 2.600,00 2.600,00	0,00 2.600,00 2.600,00	0,00 0,00 0,00	0,00 2.600,00 2.600,00	0,00 0,00	
TOTALE SERVIZIO 3	RS CP T	0,00 2.600,00 2.600,00	0,00 2.600,00 2.600,00	0,00 0,00 0,00	0,00 2.600,00 2.600,00	0,00 0,00	

GESTIONE DELLE SPESE

COMUNE DI SAN NICOLO' COMELICO
Esercizio 2013

Pagina 22

08/04/2014

DESCRIZIONE	RS CP T	Residui conservati e stanziamenti definitivi di bilancio	Numero di Riferimento allo Svolgimento	Conto del Tesoriere		Determinazioni del residui (O = C + H)	Impegni (P=D+I)	Minori residui o Economie E = (+/-) A-D (*) L = (+/-) F-I
		Residui (A)		Pagamenti	Residui da riportare			
						Competenza (F)	Competenza (G)	Competenza (H)
TOTALE FUNZIONE 8	RS CP T	20.294,94 139.556,25 159.851,19		18.137,46 103.392,40 121.529,86	1.685,01 29.053,21 30.738,22	19.822,47 132.445,61 152.268,08	472,47 7.110,64	
09 FUNZIONE 9 - GESTIONE DEL TERRITORIO E DELL'AMBIENTE	RS CP T	0,00 0,00 0,00		0,00 0,00 0,00	0,00 0,00 0,00	0,00 0,00 0,00	0,00 0,00 0,00	
09 01 SERVIZIO 1 - URBANISTICA E GESTIONE DEL TERRITORIO	RS CP T	1.316,00 16.500,00 17.816,00		1.316,00 10.944,00 12.260,00	0,00 4.832,00 4.832,00	1.316,00 15.776,00 17.092,00	0,00 724,00	
1 09 01 05 INTERVENTO 5 - TRASFERIMENTI	RS CP T	1.316,00 16.500,00 17.816,00		1.316,00 10.944,00 12.260,00	0,00 4.832,00 4.832,00	1.316,00 15.776,00 17.092,00	0,00 724,00	
TOTALE SERVIZIO 1	RS CP T	1.316,00 16.500,00 17.816,00		1.316,00 10.944,00 12.260,00	0,00 4.832,00 4.832,00	1.316,00 15.776,00 17.092,00	0,00 724,00	
09 04 SERVIZIO 4 - SERVIZIO IDRICO INTEGRATO	RS CP T	13.285,06 1.500,00 14.885,06		10.897,72 654,31 11.552,03	2.387,34 321,45 2.708,79	13.285,06 975,75 14.260,82	0,00 624,24	
1 09 04 02 INTERVENTO 2 - ACQUISTO DI BENI DI CONSUMO E/O MATERIE PRIME	RS CP T	13.285,06 1.500,00 14.885,06		10.897,72 654,31 11.552,03	2.387,34 321,45 2.708,79	13.285,06 975,75 14.260,82	0,00 624,24	
09 04 SERVIZIO 4 - SERVIZIO IDRICO INTEGRATO	RS CP T	22.494,00 66.460,91 88.954,91		21.330,10 36.405,77 57.735,87	364,32 25.917,79 26.282,11	21.694,42 62.323,56 84.017,98	799,58 4.137,35	
1 09 04 03 INTERVENTO 3 - PRESTAZIONI DI SERVIZI	RS CP T	22.494,00 66.460,91 88.954,91		21.330,10 36.405,77 57.735,87	364,32 25.917,79 26.282,11	21.694,42 62.323,56 84.017,98	799,58 4.137,35	
1 09 04 04 INTERVENTO 4 - UTILIZZO DI BENI DI TERZI	RS CP T	1.467,15 2.178,22 3.645,37		0,00 2.178,22 2.178,22	1.467,15 0,00 1.467,15	1.467,15 2.178,22 3.645,37	0,00 0,00	
1 09 04 05 INTERVENTO 5 - TRASFERIMENTI	RS CP T	0,00 0,00 0,00		0,00 0,00 0,00	0,00 0,00 0,00	0,00 0,00 0,00	0,00 0,00	
1 09 04 06 INTERVENTO 6 - INTERESSI PASSIVI E ONERI FINANZIARI DIVERSI	RS CP T	0,00 3.292,20 3.292,20		0,00 3.292,20 3.292,20	0,00 0,00 0,00	0,00 3.292,20 3.292,20	0,00 0,00	

GESTIONE DELLE SPESE

COMUNE DI SAN NICOLÒ COMELICO
Esercizio 2013

Pagina 23

08/04/2014

DESCRIZIONE	RS CP T	Residui conservati e stanziamenti definitivi di bilancio	Numero di Riferimento allo Svolgimento	Conto del Tesoriere		Determinazioni dei residui		Impiegni		Minori residui o Economie	
		Residui (A)		Pagamenti	Residui da riportare	Impiegni	E = (+/-) A-D (*)				
							Residui (B)	Residui (C)	Residui (D=B+C)	L = (+/-) F-I	
Competenza (F)		Competenza (G)		Competenza (H)		Competenza (I=G+H)					
Totale (M)		Totale (N)		Residui 31 dicembre (O = C + H)		Impegni 31 dicembre (P=D+I)					
TOTALE SERVIZIO 4											
	RS	37.246,21		32.227,82	4.218,81		36.446,63		799,58		
	CP	73.531,33		42.530,50	26.239,24		68.769,74		4.761,59		
	T	110.777,54		74.758,32	30.458,05		105.216,37				
09 05 SERVIZIO 5 - SERVIZIO SMALTIMENTO RIFIU- TI											
INTERVENTO 2 - ACQUISTO DI BENI DI CONSUMO E/O MATERIE PRIME											
	RS	0,00		0,00	0,00		0,00		0,00		
	CP	0,00		0,00	0,00		0,00		0,00		
	T	0,00		0,00	0,00		0,00		0,00		
INTERVENTO 3 - PRESTAZIONI DI SERVIZI											
	RS	0,00		0,00	0,00		0,00		0,00		
	CP	0,00		0,00	0,00		0,00		0,00		
	T	0,00		0,00	0,00		0,00		0,00		
INTERVENTO 5 - TRASFERIMENTI											
	RS	29.648,84		29.648,84	0,00		29.648,84		0,00		
	CP	38.600,00		4.482,95	34.117,05		38.600,00		0,00		
	T	68.248,84		34.131,79	34.117,05		68.248,84		0,00		
TOTALE SERVIZIO 5											
	RS	29.648,84		29.648,84	0,00		29.648,84		0,00		
	CP	38.600,00		4.482,95	34.117,05		38.600,00		0,00		
	T	68.248,84		34.131,79	34.117,05		68.248,84		0,00		
09 06 SERVIZIO 6 - PARCHI E SERVIZI PER LA TUTELA AMBIENTALE DEL VERDE, ALTRI SERVIZI RELATIVI AL TERRITORIO E ALL'AMBIENTE											
INTERVENTO 2 - ACQUISTO DI BENI DI CONSUMO E/O MATERIE PRIME											
	RS	770,60		0,00	0,00		0,00		770,60		
	CP	4.000,00		2.180,85	1.700,00		3.880,85		119,15		
	T	4.770,60		2.180,85	1.700,00		3.880,85				
INTERVENTO 3 - PRESTAZIONI DI SERVIZI											
	RS	0,00		0,00	0,00		0,00		0,00		
	CP	0,00		0,00	0,00		0,00		0,00		
	T	0,00		0,00	0,00		0,00		0,00		
INTERVENTO 5 - TRASFERIMENTI											
	RS	0,00		0,00	0,00		0,00		0,00		
	CP	0,00		0,00	0,00		0,00		0,00		
	T	0,00		0,00	0,00		0,00		0,00		
TOTALE SERVIZIO 6											
	RS	770,60		0,00	0,00		0,00		770,60		
	CP	4.000,00		2.180,85	1.700,00		3.880,85		119,15		
	T	4.770,60		2.180,85	1.700,00		3.880,85				

GESTIONE DELLE SPESE

COMUNE DI SAN NICOLO' COMELICO
Esercizio 2013

Pagina 24

08/04/2014

DESCRIZIONE	RS CP T	Residui conservati e stanziamenti definitivi di bilancio	Numero di Riferimento allo Svolgimento	Conto del Tesoriere		Determinazioni dei residui	Impegni	Minori residui o Economie		
		Residui (A)		Pagamenti	Residui da riportare				Residui (D=B+C)	E = (+/-) A-D (*)
Totale (M)	Totale (N)	Competenza (G)	Residui da riportare (O = C + H)	Impegni (P=D+I)						
TOTALE FUNZIONE 9	RS CP T	68.981,65 132.631,33 201.612,98		63.192,66 60.138,30 123.330,96	4.218,81 66.888,29 71.107,10	67.411,47 127.026,59 194.438,06		1.570,18 5.604,74		
10 FUNZIONE 10 - SETTORE SOCIALE										
10 01 SERVIZIO 1 - ASILI NIDO, SERVIZI PER L'INFANZIA E PER I MINORI	RS CP T	150,00 150,00 300,00		9,88 0,00 9,88	0,00 100,00 100,00	9,88 100,00 109,88		140,12 50,00		
1 10 01 05 INTERVENTO 5 - TRASFERIMENTI	RS CP T	150,00 150,00 300,00		9,88 0,00 9,88	0,00 100,00 100,00	9,88 100,00 109,88		140,12 50,00		
TOTALE SERVIZIO 1	RS CP T	150,00 150,00 300,00		9,88 0,00 9,88	0,00 100,00 100,00	9,88 100,00 109,88		140,12 50,00		
10 04 SERVIZIO 4 - ASSISTENZA, BENEFICENZA PUBBLICA E SERVIZI DIVERSI ALLA PERSONA										
1 10 04 01 INTERVENTO 1 - PERSONALE	RS CP T	0,00 0,00 0,00		0,00 0,00 0,00	0,00 0,00 0,00	0,00 0,00 0,00		0,00 0,00		
1 10 04 02 INTERVENTO 2 - ACQUISTO DI BENI DI CONSUMO E/O MATERIE PRIME	RS CP T	0,00 4.500,00 4.500,00		0,00 4.133,78 4.133,78	0,00 366,22 366,22	0,00 4.500,00 4.500,00		0,00 0,00		
1 10 04 05 INTERVENTO 5 - TRASFERIMENTI	RS CP T	16.580,46 34.280,00 50.860,46		12.356,62 19.065,82 31.422,44	3.990,94 12.642,10 16.633,04	16.347,56 31.707,92 48.055,48		232,90 2.572,08		
TOTALE SERVIZIO 4	RS CP T	16.580,46 38.780,00 55.360,46		12.356,62 23.199,60 35.556,22	3.990,94 13.008,32 16.999,26	16.347,56 36.207,92 52.555,48		232,90 2.572,08		
10 05 SERVIZIO 5 - SERVIZIO NECROSCOPICO E CIMITERIALE										
1 10 05 02 INTERVENTO 2 - ACQUISTO DI BENI DI CONSUMO E/O MATERIE PRIME	RS CP T	413,24 500,00 913,24		413,24 0,00 413,24	0,00 0,00 0,00	413,24 0,00 413,24		0,00 500,00		

GESTIONE DELLE SPESE

COMUNE DI SAN NICOLÒ COMELICO
Esercizio 2013

Pagina 25

08/04/2014

DESCRIZIONE	RS CP T	Residui conservati e stanziamenti definitivi di bilancio	Numero di Riferimento allo Svolgimento	Conto del Tesoriere	Determinazioni dei residui (O = C + H)	Residui da riportare Residui (C)	Residui (D=B+C) Impegni Competenza (=G+H) Impegni (P=D+I)	Minori residui o Economie E = (+/-) A-D (*) L = (+/-) F-I		
		Residui (A)		Pagamenti					Residui (B)	Competenza (G)
1 10 05 03 INTERVENTO 3 - PRESTAZIONI DI SERVIZI	RS CP T	369,66 2.400,00 2.769,66		369,66 1.394,47 1.764,13	0,00 505,53 505,53		369,66 1.900,00 2.269,66	0,00 500,00		
TOTALE SERVIZIO 5	RS CP T	782,90 2.900,00 3.682,90		782,90 1.394,47 2.177,37	0,00 505,53 505,53		782,90 1.900,00 2.682,90	0,00 1.000,00		
TOTALE FUNZIONE 10	RS CP T	17.513,36 41.830,00 59.343,36		13.149,40 24.594,07 37.743,47	3.990,94 13.613,85 17.604,79		17.140,34 38.207,92 55.348,26	373,02 3.622,08		
11 FUNZIONE 11 - SVILUPPO ECONOMICO										
11 03 SERVIZIO 3 - MATTATOIO E SERVIZI CONNES- SI										
1 11 03 04 INTERVENTO 4 - UTILIZZO DI BENI DI TERZI	RS CP T	15.112,95 77.384,58 92.497,53		15.112,95 19.960,26 35.073,21	0,00 40.424,32 40.424,32		15.112,95 60.384,58 75.497,53	0,00 17.000,00		
1 11 03 06 INTERVENTO 6 - INTERESSI PASSIVI E ONERI FINANZIARI DIVERSI	RS CP T	0,00 41.872,78 41.872,78		0,00 41.872,78 41.872,78	0,00 0,00 0,00		0,00 41.872,78 41.872,78	0,00 0,00		
TOTALE SERVIZIO 3	RS CP T	15.112,95 119.257,36 134.370,31		15.112,95 61.833,04 76.945,99	0,00 40.424,32 40.424,32		15.112,95 102.257,36 117.370,31	0,00 17.000,00		
TOTALE FUNZIONE 11	RS CP T	15.112,95 119.257,36 134.370,31		15.112,95 61.833,04 76.945,99	0,00 40.424,32 40.424,32		15.112,95 102.257,36 117.370,31	0,00 17.000,00		
12 FUNZIONE 12 - SERVIZI PRODUTTIVI										
12 04 SERVIZIO 4 - TELERISCALDAMENTO										
1 12 04 03 INTERVENTO 3 - PRESTAZIONI DI SERVIZI	RS CP T	0,00 11.500,00 11.500,00		0,00 7.150,00 7.150,00	0,00 4.350,00 4.350,00		0,00 11.500,00 11.500,00	0,00 0,00		

GESTIONE DELLE SPESE

COMUNE DI SAN NICOLÒ COMELICO
Esercizio 2013

Pagina 26

08/04/2014

DESCRIZIONE	RS CP T	Residui conservati e Stanziamenti definitivi di bilancio	Numero di Riferimento allo Svolgimento	Conto del Tesoriere		Determinazioni del residui	Impegni	Minori residui o Economie
				Pagamenti	Residui da riportare			
				Residui (B)	Residui (C)			
		Competenza (F)	Competenza (G)	Residui (D=B+C)	E = (+/-) A-D (*)			
		Totale (M)	Totale (N)	Residui 31 dicembre (P=D+I)	L = (+/-) F-I			
				Residui 31 dicembre (O = C + H)				
TOTALE SERVIZIO 4	RS CP T	0,00 11.500,00 11.500,00	0,00 7.150,00 7.150,00	0,00 4.350,00 4.350,00	0,00 11.500,00 11.500,00			0,00 0,00
TOTALE FUNZIONE 12	RS CP T	0,00 11.500,00 11.500,00	0,00 7.150,00 7.150,00	0,00 4.350,00 4.350,00	0,00 11.500,00 11.500,00			0,00 0,00
TOTALE TITOLO I	RS CP T	291.230,40 1.076.745,11 1.367.975,51	232.647,60 635.245,28 867.892,88	45.127,56 357.243,72 402.371,28	277.775,16 992.489,00 1.270.264,16			13.455,24 84.256,11

GESTIONE DELLE SPESE

COMUNE DI SAN NICOLO' COMELICO
Esercizio 2013

Pagina 28

08/04/2014

DESCRIZIONE	RS CP T	Residui conservati e Stanziamenti definitivi di bilancio		Numero di Riferimento allo Svolgimento	Conto del Tesoriere		Determinazioni dei residui		Impegni		Minori residui o Economie E = (+/-) A-D (*) L = (+/-) F-I
		Residui (A)	Competenza (F)		Pagamenti	Residui (B)	Residui da riportare	Residui (C)	Residui (D=B+C)		
										Totale (M)	
TOTALE SERVIZIO 6	RS CP T	0,00 0,00 0,00			0,00 0,00 0,00		0,00 0,00 0,00		0,00 0,00 0,00		0,00 0,00 0,00
01 08 SERVIZIO 8 - ALTRI SERVIZI GENERALI	RS CP T	0,00 0,00 0,00			0,00 0,00 0,00		0,00 0,00 0,00		0,00 0,00 0,00		0,00 0,00 0,00
2 01 08 05 INTERVENTO 5 - ACQUISIZIONE DI BENI MOBILI, MACCHINE ED ATTREZZATURE TECNICO SCIENTIFICHE	RS CP T	10.000,00 10.000,00 0,00			0,00 0,00 0,00		10.000,00 10.000,00 0,00		10.000,00 10.000,00 0,00		0,00 0,00 0,00
TOTALE SERVIZIO 8	RS CP T	0,00 10.000,00 10.000,00			0,00 0,00 0,00		0,00 10.000,00 10.000,00		0,00 10.000,00 10.000,00		0,00 0,00 0,00
TOTALE FUNZIONE 1	RS CP T	33.659,57 105.000,00 138.659,57			15.305,79 28.498,00 43.803,79		18.353,78 76.502,00 94.855,78		33.659,57 105.000,00 138.659,57		0,00 0,00 0,00
04 FUNZIONE 4 - ISTRUZIONE PUBBLICA	RS CP T	0,00 0,00 0,00			0,00 0,00 0,00		0,00 0,00 0,00		0,00 0,00 0,00		0,00 0,00 0,00
04 05 SERVIZIO 5 - ASSISTENZA SCOLASTICA, TRASPORTO, REFEZIONE E ALTRI SERVIZI	RS CP T	0,00 61.710,00 61.710,00			0,00 61.710,00 61.710,00		0,00 61.710,00 61.710,00		0,00 61.710,00 61.710,00		0,00 0,00 0,00
2 04 05 05 INTERVENTO 5 - ACQUISIZIONE DI BENI MOBILI, MACCHINE ED ATTREZZATURE TECNICO SCIENTIFICHE	RS CP T	0,00 61.710,00 61.710,00			0,00 61.710,00 61.710,00		0,00 61.710,00 61.710,00		0,00 61.710,00 61.710,00		0,00 0,00 0,00
TOTALE SERVIZIO 5	RS CP T	0,00 61.710,00 61.710,00			0,00 61.710,00 61.710,00		0,00 61.710,00 61.710,00		0,00 61.710,00 61.710,00		0,00 0,00 0,00
TOTALE FUNZIONE 4	RS CP T	0,00 61.710,00 61.710,00			0,00 61.710,00 61.710,00		0,00 61.710,00 61.710,00		0,00 61.710,00 61.710,00		0,00 0,00 0,00
06 FUNZIONE 6 - SETTORE SPORTIVO E RICREATIVO	RS CP T	0,00 61.710,00 61.710,00			0,00 61.710,00 61.710,00		0,00 61.710,00 61.710,00		0,00 61.710,00 61.710,00		0,00 0,00 0,00
06 02 SERVIZIO 2 - STADIO COMUNALE, PALAZZO DELLO SPORT ED ALTRI IMPIANTI	RS CP T	0,00 61.710,00 61.710,00			0,00 61.710,00 61.710,00		0,00 61.710,00 61.710,00		0,00 61.710,00 61.710,00		0,00 0,00 0,00

GESTIONE DELLE SPESE

COMUNE DI SAN NICOLO' COMELICO
Esercizio 2013

Pagina 29

08/04/2014

DESCRIZIONE	RS CP T	Residui conservati e Stanziamenti definitivi di bilancio	Numero di Riferimento allo Svolgimento	Conto del Tesoriere		Determinazioni dei residui (O = C + H)	Residui da riportare	Impegni	Minori residui o Economie			
				Pagamenti	Residui (B)					Residui (C)	Residui (D=B+C)	E = (+/-) A-D (*)
Totale (M)	T	Totale (N)	Totale (N)	Residui 31 dicembre (O = C + H)	Impegni 31 dicembre (P=D+I)							
2 06 02 01 INTERVENTO 1 - ACQUISIZIONE DI BENI IMMOBILI	RS CP T	31.769,00 0,00 31.769,00		29.525,80 0,00 29.525,80	2.243,20 0,00 2.243,20	180.000,00 182.243,20	31.769,00 0,00 31.769,00	180.000,00 211.769,00	0,00 0,00			
TOTALE SERVIZIO 2	RS CP T	31.769,00 180.000,00 211.769,00		29.525,80 0,00 29.525,80	2.243,20 0,00 2.243,20	180.000,00 182.243,20	31.769,00 180.000,00 211.769,00	180.000,00 211.769,00	0,00 0,00			
2 06 02 07 INTERVENTO 7 - TRASFERIMENTI DI CAPITALE	RS CP T	0,00 180.000,00 180.000,00		0,00 0,00 0,00	0,00 0,00 0,00	180.000,00 180.000,00	0,00 180.000,00 180.000,00	0,00 180.000,00 180.000,00	0,00 0,00			
TOTALE FUNZIONE 6	RS CP T	31.769,00 180.000,00 211.769,00		29.525,80 0,00 29.525,80	2.243,20 0,00 2.243,20	180.000,00 182.243,20	31.769,00 180.000,00 211.769,00	180.000,00 211.769,00	0,00 0,00			
08 FUNZIONE 8 - VIABILITA' E TRASPORTI												
08 01 SERVIZIO 1 - VIABILITA', CIRCOLAZIONE STRADALE E SERVIZI CONNESSI												
2 08 01 01 INTERVENTO 1 - ACQUISIZIONE DI BENI IMMOBILI	RS CP T	326.679,22 409.069,02 735.748,24		246.027,17 67.032,55 313.059,72	80.651,21 342.036,47 422.687,68	326.678,38 409.069,02 735.747,40	326.678,38 409.069,02 735.747,40	0,84 0,00				
2 08 01 02 INTERVENTO 2 - ESPROPRI E SERVITU' ONE- ROSE	RS CP T	4.775,06 3.200,00 7.975,06		0,00 1.587,59 1.587,59	2.568,00 0,00 2.568,00	2.568,00 0,00 4.155,59	2.568,00 1.587,59 4.155,59	2.207,06 1.612,41				
2 08 01 05 INTERVENTO 5 - ACQUISIZIONE DI BENI MOBILI, MACCHINE ED ATTREZZATURE TECNICO SCIENTIFICHE	RS CP T	0,00 510,00 510,00		0,00 510,00 510,00	0,00 0,00 0,00	0,00 0,00 0,00	0,00 510,00 510,00	0,00 0,00				
TOTALE SERVIZIO 1	RS CP T	331.454,28 412.779,02 744.233,30		246.027,17 69.130,14 315.157,31	83.219,21 342.036,47 425.255,68	329.246,38 411.166,61 740.412,99	329.246,38 411.166,61 740.412,99	2.207,90 1.612,41				
TOTALE FUNZIONE 8	RS CP T	331.454,28 412.779,02 744.233,30		246.027,17 69.130,14 315.157,31	83.219,21 342.036,47 425.255,68	329.246,38 411.166,61 740.412,99	329.246,38 411.166,61 740.412,99	2.207,90 1.612,41				

GESTIONE DELLE SPESE

COMUNE DI SAN NICOLÒ COMELICO
Esercizio 2013

Pagina 30

08/04/2014

DESCRIZIONE	Residui conservati e stanziamenti definitivi di bilancio		Numero di Riferimento allo Svolgimento	Conto del Tesoriere		Determinazioni dei residui (O = C + H)	Impegni (P=D+I)	Minori residui o Economie		
	RS	CP		Pagamenti	Residui da riportare				Residui (D=B+C)	E = (+/-) A-D (*)
	CP	Competenza (F)	Competenza (G)	Competenza (H)	Competenza (I=G+H)					
	T	Totale (M)	Totale (N)	Residui 31 dicembre (O = C + H)	Impegni 31 dicembre (P=D+I)					
09 FUNZIONE 9 - GESTIONE DEL TERRITORIO E DELL'AMBIENTE	RS	0,00	0,00	0,00	0,00			0,00		
09 01 SERVIZIO 1 - URBANISTICA E GESTIONE DEL TERRITORIO	CP	50.000,00	0,00	50.000,00	50.000,00		50.000,00	0,00		
2 09 01 01 INTERVENTO 1 - ACQUISIZIONE DI BENI IMMOBILI	T	50.000,00	0,00	50.000,00	50.000,00		50.000,00	0,00		
TOTALE SERVIZIO 1	RS	0,00	0,00	0,00	0,00		0,00	0,00		
	CP	50.000,00	0,00	50.000,00	50.000,00		50.000,00	0,00		
	T	50.000,00	0,00	50.000,00	50.000,00		50.000,00	0,00		
09 04 SERVIZIO 4 - SERVIZIO IDRICO INTEGRATO	RS	3.654,55	0,00	3.654,55	3.654,55		3.654,55	0,00		
2 09 04 01 INTERVENTO 1 - ACQUISIZIONE DI BENI IMMOBILI	CP	44.800,00	32.630,00	11.659,44	44.299,44		44.299,44	500,56		
	T	48.454,55	32.630,00	15.323,99	47.953,99		47.953,99	500,56		
TOTALE SERVIZIO 4	RS	3.654,55	0,00	3.654,55	3.654,55		3.654,55	0,00		
	CP	44.800,00	32.630,00	11.659,44	44.299,44		44.299,44	500,56		
	T	48.454,55	32.630,00	15.323,99	47.953,99		47.953,99	500,56		
09 05 SERVIZIO 5 - SERVIZIO SMALTIMENTO RIFIU. TI	RS	0,00	0,00	0,00	0,00		0,00	0,00		
2 09 05 01 INTERVENTO 1 - ACQUISIZIONE DI BENI IMMOBILI	CP	16.000,00	1.722,91	14.277,09	16.000,00		16.000,00	0,00		
	T	16.000,00	1.722,91	14.277,09	16.000,00		16.000,00	0,00		
TOTALE SERVIZIO 5	RS	0,00	0,00	0,00	0,00		0,00	0,00		
	CP	16.000,00	1.722,91	14.277,09	16.000,00		16.000,00	0,00		
	T	16.000,00	1.722,91	14.277,09	16.000,00		16.000,00	0,00		
09 06 SERVIZIO 6 - PARCHI E SERVIZI PER LA TU. TEIA AMBIENTALE DEL VERDE, ALTRI SERVIZI RELATIVI AL TERRITORIO E ALL'AMBIENTE	RS	6.510,31	0,00	6.510,31	6.510,31		6.510,31	0,00		
2 09 06 01 INTERVENTO 1 - ACQUISIZIONE DI BENI IMMOBILI	CP	0,00	0,00	0,00	0,00		0,00	0,00		
	T	6.510,31	0,00	6.510,31	6.510,31		6.510,31	0,00		

GESTIONE DELLE SPESE

COMUNE DI SAN NICOLO' COMELICO
Esercizio 2013

Pagina 31

08/04/2014

DESCRIZIONE	RS CP T	Residui conservati e Stanziamenti definitivi di bilancio	Numero di Riferimento allo Svolgimento	Conto dei Tesoriere		Determinazioni dei residui	Impegni	Minori residui o Economie				
				Pagamenti	Residui (B)				Residui da riportare	Residui (C)	Residui (D=B+C)	E = (+/-) A-D (*)
Totale (M)	T	Totale (M)		Totale (N)	Residui 31 dicembre (O = C + H)	Impegni 31 dicembre (P=D+I)						
2 09 06 05 INTERVENTO 5 - ACQUISIZIONE DI BENI MOBILI, MACCHINE ED ATTREZZATURE TECNICO SCIENTIFICHE	RS CP T	0,00 0,00 0,00		0,00 0,00 0,00	0,00 0,00 0,00	0,00 0,00 0,00	0,00 0,00 0,00	0,00 0,00 0,00				
TOTALE SERVIZIO 6	RS CP T	6.510,31 0,00 6.510,31		0,00 0,00 0,00	6.510,31 0,00 6.510,31	6.510,31 0,00 6.510,31	0,00 0,00 0,00	0,00 0,00 0,00				
TOTALE FUNZIONE 9	RS CP T	10.164,86 110.800,00 120.964,86		0,00 34.352,91 34.352,91	10.164,86 75.946,53 86.111,39	10.164,86 110.299,44 120.464,30	0,00 500,56					
10 FUNZIONE 10 - SETTORE SOCIALE												
10 05 SERVIZIO 5 - SERVIZIO NECROSCOPICO E CIMATERIALE	RS CP T	0,00 50.000,00 50.000,00		0,00 1.405,91 1.405,91	0,00 48.594,09 48.594,09	0,00 50.000,00 50.000,00	0,00 0,00 0,00	0,00 0,00 0,00				
2 10 05 01 INTERVENTO 1 - ACQUISIZIONE DI BENI IMMOBILI	RS CP T	0,00 50.000,00 50.000,00		0,00 1.405,91 1.405,91	0,00 48.594,09 48.594,09	0,00 50.000,00 50.000,00	0,00 0,00 0,00	0,00 0,00 0,00				
TOTALE SERVIZIO 5	RS CP T	0,00 50.000,00 50.000,00		0,00 1.405,91 1.405,91	0,00 48.594,09 48.594,09	0,00 50.000,00 50.000,00	0,00 0,00 0,00	0,00 0,00 0,00				
TOTALE FUNZIONE 10	RS CP T	0,00 50.000,00 50.000,00		0,00 1.405,91 1.405,91	0,00 48.594,09 48.594,09	0,00 50.000,00 50.000,00	0,00 0,00 0,00	0,00 0,00 0,00				
11 FUNZIONE 11 - SVILUPPO ECONOMICO												
11 03 SERVIZIO 3 - MATTATOIO E SERVIZI CONNES-SI	RS CP T	10.788,17 17.000,00 27.788,17		8.332,80 0,00 8.332,80	2.455,37 17.000,00 19.455,37	10.788,17 17.000,00 27.788,17	0,00 0,00 0,00	0,00 0,00 0,00				
2 11 03 01 INTERVENTO 1 - ACQUISIZIONE DI BENI IMMOBILI	RS CP T	10.788,17 17.000,00 27.788,17		8.332,80 0,00 8.332,80	2.455,37 17.000,00 19.455,37	10.788,17 17.000,00 27.788,17	0,00 0,00 0,00	0,00 0,00 0,00				
TOTALE SERVIZIO 3	RS CP T	10.788,17 17.000,00 27.788,17		8.332,80 0,00 8.332,80	2.455,37 17.000,00 19.455,37	10.788,17 17.000,00 27.788,17	0,00 0,00 0,00	0,00 0,00 0,00				

GESTIONE DELLE SPESE

COMUNE DI SAN NICOLÒ COMELICO
Esercizio 2013

Pagina 32

08/04/2014

DESCRIZIONE	RS CP T	Residui conservati e Stanziamenti definitivi di bilancio	Numero di Riferimento allo Svolgimento	Conto del Tesoriere		Determinazioni del residui	Impegni	Minori residui o Economie
		Residui (A)		Pagamenti	Residui da riportare			
						Competenza (F)	Residui (B)	Residui (C)
		Totale (M)		Competenza (G)	Totale (N)	Competenza (H)	Competenza (I=G+H)	L = (+/-) F-I
						Residui 31 dicembre (O = C + H)	Impegni 31 dicembre (P=D+I)	
TOTALE FUNZIONE 11	RS CP T	10.788,17 17.000,00 27.788,17		8.332,80 0,00 8.332,80		2.455,37 17.000,00 19.455,37	10.788,17 17.000,00 27.788,17	0,00 0,00 0,00
12 FUNZIONE 12 - SERVIZI PRODUTTIVI								
12 03 SERVIZIO 3 - DISTRIBUZIONE ENERGIA ELETTRICA	RS CP T	206.188,67 0,00 206.188,67		193.050,85 0,00 193.050,85		13.137,82 0,00 13.137,82	206.188,67 0,00 206.188,67	0,00 0,00 0,00
INTERVENTO 1 - ACQUISIZIONE DI BENI IMMOBILI	RS CP T	206.188,67 0,00 206.188,67		193.050,85 0,00 193.050,85		13.137,82 0,00 13.137,82	206.188,67 0,00 206.188,67	0,00 0,00 0,00
TOTALE SERVIZIO 3	RS CP T	206.188,67 0,00 206.188,67		193.050,85 0,00 193.050,85		13.137,82 0,00 13.137,82	206.188,67 0,00 206.188,67	0,00 0,00 0,00
TOTALE FUNZIONE 12	RS CP T	206.188,67 0,00 206.188,67		193.050,85 0,00 193.050,85		13.137,82 0,00 13.137,82	206.188,67 0,00 206.188,67	0,00 0,00 0,00
TOTALE TITOLO II	RS CP T	624.024,55 937.289,02 1.561.313,57		492.242,41 195.096,96 687.339,37		129.574,24 740.079,09 869.653,33	621.816,65 935.176,05 1.556.992,70	2.207,90 2.112,97 0,00

GESTIONE DELLE SPESE

COMUNE DI SAN NICOLÒ COMELICO
Esercizio 2013

Pagina 33

08/04/2014

DESCRIZIONE	RS CP T	Residui conservati e Stanziamenti definitivi di bilancio	Numero di Riferimento allo Svolgimento	Conto del Tesoriere		Determinazioni del residui	Impegni	Minori residui o Economie
				Pagamenti	Residui da riportare			
				Residui (A)	Residui (B)	Residui (C)	Residui (D=B+C)	E = (+/-) A-D (*)
		Competenza (F)		Competenza (G)	Competenza (H)	Competenza (I=G+H)		L = (+/-) F-I
	T	Totale (M)		Totale (N)	Residui 31 dicembre (O = C + H)	Impegni 31 dicembre (P=D+I)		
3 TITOLO III - SPESE PER RIMBORSO DI PRESTITI								
01 FUNZIONE 1 - AMMINISTRAZIONE, GESTIONE E CONTROLLO	RS							
01 03 SERVIZIO 3 - GESTIONE ECONOMICA, FINANZIARIA, PROGRAMMAZIONE, PROVVEDITORATO E CONTROLLO DI GESTIONE	CP							
	T							
3 01 03 01 INTERVENTO 1 - RIMBORSO PER ANTICIPAZIONI DI CASSA	RS	352.790,75		352.790,75	0,00	352.790,75	0,00	0,00
	CP	397.961,60		0,00	0,00	0,00	397.961,60	0,00
	T	750.752,35		352.790,75	0,00	352.790,75	0,00	0,00
3 01 03 03 INTERVENTO 3 - RIMBORSO DI QUOTA CAPITALE DI MUTUI E PRESTITI	RS	0,00		0,00	0,00	0,00	0,00	0,00
	CP	158.628,71		158.628,71	0,00	158.628,71	0,00	0,00
	T	158.628,71		158.628,71	0,00	158.628,71	0,00	0,00
TOTALE SERVIZIO 3	RS	352.790,75		352.790,75	0,00	352.790,75	0,00	0,00
	CP	556.590,31		158.628,71	0,00	158.628,71	0,00	397.961,60
	T	909.381,06		511.419,46	0,00	511.419,46	0,00	0,00
TOTALE FUNZIONE 1	RS	352.790,75		352.790,75	0,00	352.790,75	0,00	0,00
	CP	556.590,31		158.628,71	0,00	158.628,71	0,00	397.961,60
	T	909.381,06		511.419,46	0,00	511.419,46	0,00	0,00
TOTALE TITOLO III	RS	352.790,75		352.790,75	0,00	352.790,75	0,00	0,00
	CP	556.590,31		158.628,71	0,00	158.628,71	0,00	397.961,60
	T	909.381,06		511.419,46	0,00	511.419,46	0,00	0,00

GESTIONE DELLE SPESE

COMUNE DI SAN NICOLÒ COMELICO
Esercizio 2013

Pagina 34

08/04/2014

DESCRIZIONE	RS CP T	Residui conservati e stanziamenti definitivi di bilancio		Numero di Riferimento allo Svolgimento	Conto del Tesoriere		Determinazioni del residui (O = C + H)	Impegni (P=D+I)	Minori residui o Economie E = (+/-) A-D (*) L = (+/-) F-I		
		Residui (A)	Competenza (F)		Pagamenti	Residui (B)				Residui (C)	Residui (D=B+C)
4 TITOLO IV - SPESE PER PARTITE DI GIRO											
4 00 0001 RITENUTE PREVIDENZIALI E ASSISTENZIALI AL PERSONALE	RS CP T	2.738,96 25.000,00 27.738,96			2.227,27 13.043,86 15.271,13		511,69 0,00 511,69	2.738,96 13.043,86 15.782,82	0,00 11.956,14		
4 00 0002 RITENUTE ERARIALI	RS CP T	19,06 70.000,00 70.019,06			19,06 38.699,53 38.718,59		0,00 0,00 0,00	19,06 38.699,53 38.718,59	0,00 31.300,47		
4 00 0003 ALTRE RITENUTE AL PERSONALE PER CONTO DI TERZI	RS CP T	1,07 500,00 501,07			0,00 308,79 308,79		1,07 0,00 1,07	1,07 308,79 309,86	0,00 191,21		
4 00 0004 RESTITUZIONE DI DEPOSITI CAUZIONALI	RS CP T	11.512,99 6.000,00 17.512,99			1.100,00 1.350,00 2.450,00		10.412,99 4.500,00 14.912,99	11.512,99 5.850,00 17.362,99	0,00 150,00		
4 00 0005 SPESE PER SERVIZI PER CONTO DI TERZI	RS CP T	22.288,46 38.000,00 60.288,46			892,66 8.546,17 9.438,85		21.395,78 14.033,05 35.428,83	22.288,46 22.579,22 44.867,68	0,00 15.420,78		
4 00 0006 ANTICIPAZIONE DI FONDI PER IL SERVIZIO ECONOMATO	RS CP T	0,00 9.296,00 9.296,00			0,00 7.746,80 7.746,80		0,00 0,00 0,00	0,00 7.746,80 7.746,80	0,00 1.549,20		
4 00 0007 RESTITUZIONE DI DEPOSITI PER SPESE CONTRATTUALI	RS CP T	9.913,66 5.500,00 15.413,66			0,00 168,00 168,00		9.913,66 2.438,63 12.352,29	9.913,66 2.606,63 12.520,29	0,00 2.893,37		
TOTALE TITOLO IV	RS CP T	46.474,20 154.296,00 200.770,20			4.239,01 69.863,15 74.102,16		42.235,19 20.971,68 63.206,87	46.474,20 90.834,83 137.309,03	0,00 63.461,17		

RIEPILOGO GENERALE DELLE SPESE

COMUNE DI SAN NICOLO' COMELICO
Esercizio 2013

Pagina 35
08/04/2014

DESCRIZIONE	RS CP T	Residui conservati e Stanzamenti definitivi di bilancio	Numero di Riferimento allo Svolgimento	Conto del Tesoriere		Determinazioni dei residui (O = C + H)	Residui da riportare	Impegni	Minori residui o Economie			
				Pagamenti	Residui (B)					Residui (C)	Residui (D=B+C)	E = (+/-) A-D (*)
Totale (M)	T	Totale (N)	Totale (N)	Residui 31 dicembre (O = C + H)	Impegni 31 dicembre (P=D+I)							
TITOLO I - SPESE CORRENTI	RS CP T	291.230,40 1.076.745,11 1.367.975,51		232.647,60 635.245,28 867.892,88	45.127,56 357.243,72 402.371,28	277.775,16 992.489,00 1.270.264,16	13.456,24 84.256,11					
TITOLO II - SPESE IN CONTO CAPITALE	RS CP T	624.024,55 937.289,02 1.561.313,57		492.242,41 195.096,96 687.339,37	129.574,24 740.079,09 869.653,33	621.816,65 935.176,05 1.556.992,70	2.207,90 2.112,97					
TITOLO III - SPESE PER RIMBORSO DI PRESTITI	RS CP T	352.790,75 556.590,31 909.381,06		352.790,75 158.628,71 511.419,46	0,00 0,00 0,00	352.790,75 158.628,71 511.419,46	0,00 397.961,60					
TITOLO IV - SPESE PER PARTITE DI GIRO	RS CP T	46.474,20 154.296,00 200.770,20		4.239,01 69.863,15 74.102,16	42.235,19 20.571,68 63.206,87	46.474,20 90.834,83 137.309,03	0,00 63.461,17					
Totale generale	RS CP T	1.314.519,90 2.724.920,44 4.039.440,34		1.081.919,77 1.058.834,10 2.140.753,87	216.936,99 1.118.294,49 1.335.231,48	1.298.856,76 2.177.128,59 3.475.985,35	15.663,14 547.791,85					
TOTALE GENERALE DELLA SPESA	RS CP T	1.314.519,90 2.724.920,44 4.039.440,34		1.081.919,77 1.058.834,10 2.140.753,87	216.936,99 1.118.294,49 1.335.231,48	1.298.856,76 2.177.128,59 3.475.985,35	15.663,14 547.791,85					

COMUNE DI SAN NICOLO' DI COMELICO

(Provincia di Belluno)

Conto del Bilancio

Esercizio finanziario 2012 - ALLEGATI

1. *quadro riassuntivo della gestione di competenza*
2. *quadro riassuntivo della gestione finanziaria*
3. *quadro generale riassuntivo entrate*
4. *quadro generale riassuntivo spese*
5. *quadro generale riassuntivo risultati differenziali*
6. *riepilogo degli impegni secondo l'analisi economica funzionale*

QUADRO RIASSUNTIVO DELLA GESTIONE DI COMPETENZA

COMUNE DI SAN NICOLÒ COMELICO

Esercizio 2013

Pag. 1

08/04/2014

RISCOSSIONI	(+)		1.350.722,53
PAGAMENTI			
	(-)		1.058.834,10
DIFFERENZA			291.888,43
RESIDUI ATTIVI	(+)		757.865,87
RESIDUI PASSIVI	(-)		1.118.294,49
DIFFERENZA			-360.428,62
		AVANZO (+) o DISAVANZO (-)	-68.540,19
		- FONDI VINCOLATI	
		- FONDI PER FINANZIAMENTO SPESE IN CONTO CAPITALE	
		- FONDI DI AMMORTAMENTO	
		- FONDI NON VINCOLATI	
		RISULTATO DI GESTIONE	

QUADRO GENERALE RIASSUNTIVO DELLE ENTRATE

COMUNE DI SAN NICOLO' COMELICO

Esercizio 2013

Pag.

10/04/2014

1

ENTRATE	COMPETENZA							RESIDUI				
	Previsioni Iniziali	Previsioni definitive	% di defln.	Accertamenti	Riscossioni	% di realizz.	Residui della competenza	Conservati	Riscossi	% di realizz.	Rimasti	
1	2	3	4	5	6	7	8	9	10	11	12	
TITOLO I - ENTRATE TRIBUTARIE	329.156,39	375.541,81	114,09	373.343,72	296.931,43	79,53	76.412,29	205.708,62	163.994,52	79,72	63.137,91	
TITOLO II - ENTRATE DERIVANTI DA CONTRIBUTI E TRASFERIMENTI CORRENTI DELLO STATO, DELLA REGIONE E DI ALTRI ENTI PUBBLICI ANCHE IN RAPPORTO ALL'ESERCIZIO DI FUNZIONI DELEGATE DALLA REGIONE	16.597,31	33.518,21	201,95	33.019,42	24.049,53	72,83	8.969,89	35.316,33	6.356,92	18,00	27.805,12	
TITOLO III - ENTRATE EXTRATRIBUTARIE	1.246.092,80	1.214.067,49	97,43	1.195.368,61	908.505,72	76,00	286.862,89	356.844,39	266.234,49	74,61	97.545,48	
TITOLO IV - ENTRATE DERIVANTI DA ALIENAZIONI, DA TRASFERIMENTI DI CAPITALE E DA RISCOSSIONI DI CREDITI	266.473,80	466.741,82	175,15	416.021,82	39.548,02	09,51	376.473,80	759.212,18	480.361,90	63,27	268.423,41	
TOTALE ENTRATE FINALI	1.858.320,30	2.089.859,33	112,46	2.017.753,57	1.269.034,70	62,89	748.718,87	1.357.081,52	916.947,83	67,57	456.911,92	
TITOLO V - ENTRATE DERIVANTI DA ACCENSIONE DI PRESTITI	397.961,60	397.961,60	100,00	0,00	0,00	00,00	0,00	10.158,96	0,00	00,00	10.158,96	
TITOLO VI - ENTRATE DA SERVIZI PER CONTO DI TERZI	154.296,00	154.296,00	100,00	90.834,83	81.687,83	89,93	9.147,00	35.072,93	10.046,26	28,64	25.026,67	
TOTALE	2.410.577,90	2.642.126,93	109,61	2.108.588,40	1.350.722,53	64,06	757.865,87	1.402.313,41	926.994,09	66,10	492.097,55	
AVANZO DI AMMINISTRAZIONE	0,00	82.793,51	=====	=====	=====	=====	=====	=====	=====	=====	=====	
FONDO DI CASSA AL 1 GENNAIO	0,00	0,00	=====	=====	=====	=====	=====	=====	=====	=====	=====	
TOTALE COMPLESSIVO DELLE ENTRATE	2.410.577,90	2.724.920,44	113,04	2.108.588,40	1.350.722,53	64,06	757.865,87	1.402.313,41	926.994,09	66,10	492.097,55	

QUADRO GENERALE RIASSUNTIVO DELLE SPESE

COMUNE DI SAN NICOLO' COMELICO

Esercizio 2013

Pag. 2

10/04/2014

SPESA	COMPETENZA													RESIDUI		
	Previsioni Iniziali	Previsione Definitiva	% di defn.	Impegni		Pagamenti	% di realizz.	Residui della competenza	Conservati	Pagati	% di realizz.	Rimasti				
				Totale	Di cui spese correnti alle entrate											
1	2	3	4	5	6	7	8	9	10	11	12	13				
TITOLO I - SPESE CORRENTI	890.212,79	1.076.745,11	120,95	992.489,00		635.245,28	64,01	357.243,72	291.230,40	232.647,60	79,88	45.127,56				
TITOLO II - SPESE IN CONTO CAPITALE	809.478,80	997.289,02	115,79	935.176,05		195.096,95	20,86	740.079,09	624.024,55	482.242,41	78,88	129.574,24				
TOTALE SPESE FINALI	1.699.691,59	2.014.034,13	118,49	1.927.665,05		830.342,24	43,08	1.097.322,81	915.254,95	724.890,01	79,20	174.701,80				
TITOLO III - SPESE PER RIMBORSO DI PRESTITI	556.590,31	556.590,31	100,00	158.628,71		158.628,71	100,00	0,00	352.790,75	352.790,75	100,00	0,00				
TITOLO IV - SPESE PER SERVIZI PER CONTO DI TERZI	154.296,00	154.296,00	100,00	90.834,83		69.863,15	76,91	20.971,68	46.474,20	4.239,01	09,12	42.235,19				
TOTALE	2.410.577,90	2.724.920,44	113,04	2.177.128,59		1.058.834,10	48,63	1.118.294,49	1.314.519,90	1.081.919,77	82,31	216.936,99				
DISAVANZO DI AMMINISTRAZIONE	0,00	0,00	=====	=====		=====	=====	=====	=====	=====	=====	=====				
TOTALE COMPLESSIVO DELLE SPESE	2.410.577,90	2.724.920,44	113,04	2.177.128,59		1.058.834,10	48,63	1.118.294,49	1.314.519,90	1.081.919,77	82,31	216.936,99				

QUADRO GENERALE RIASSUNTIVO DEI RISULTATI DIFFERENZIALI

COMUNE DI SAN NICOLO' COMELICO

Esercizio 2013

Pag.

10/04/2014

3

RISULTATI DIFFERENZIALI	COMPETENZA												RESIDUI				
	2	3	4	5	6	7	8	9	10	11	12						
	Previsioni Iniziali	Previsioni definitive	% di realizz.	Accertamenti o Impegni	Riscossioni o pagamenti	% di realizz.	Residui attivi o passivi	Conservati	Riscossi o pagati	% di realizz.	Rimasti						
1	2	3	4	5	6	7	8	9	10	11	12						
A) EQUILIBRIO ECONOMICO E FINANZIARIO																	
ENTRATE TITOLO I - II - III (+)	1.591.846,50	1.623.127,51	101,97	1.601.731,75	1.229.486,68	76,76	597.866,34	625.074,44	436.585,93	69,85	188.488,51						
QUOTE ONERIDI URBANIZZAZIONE (+)	0,00	0,00	00,00	0,00	0,00	00,00	0,00	0,00	0,00	00,00	0,00						
AVANZO DI AMMINISTRAZIONE DESTINATO A SPESE CORRENTI (+)	0,00	0,00	00,00	0,00	0,00	00,00	0,00	0,00	0,00	00,00	0,00						
MUTUI PER DEBITI FUORI BILANCIO (+)	0,00	0,00	00,00	0,00	0,00	00,00	0,00	0,00	0,00	00,00	0,00						
SPESE CORRENTI (-)	890.212,79	1.076.745,11	120,95	992.489,00	635.245,28	64,01	291.230,40	277.775,16	232.647,60	83,75	45.127,56						
DIFFERENZA	701.633,71	546.382,40	77,87	609.242,75	594.241,40	97,54	306.638,94	347.299,28	203.938,33	58,72	143.360,95						
QUOTE DI CAPITALE DEI MUTUI IN ESTINZIONE (-)	158.628,71	158.628,71	100,00	158.628,71	158.628,71	100,00	0,00	0,00	0,00	00,00	0,00						
DIFFERENZA	543.005,00	387.753,69	71,41	450.614,04	435.612,69	96,67	306.638,94	347.299,28	203.938,33	58,72	143.360,95						
B) EQUILIBRIO FINALE																	
ENTRATE FINALI (TITOLI I - II - III - IV) (+)	1.858.320,30	2.089.869,33	112,46	2.017.753,57	1.269.034,70	62,89	1.357.081,52	1.373.859,75	916.947,83	66,74	458.911,92						
SPESE FINALI (TITOLI I - II) (-)	1.699.691,59	2.014.034,13	118,49	1.927.665,05	830.342,24	43,08	915.254,95	899.591,81	724.890,01	80,56	174.701,80						
SALDO NETTO DA FINANZIARE (-) IMPIEGARE (+)	158.628,71	75.835,20	47,81	90.088,52	438.692,46	486,96	441.826,57	474.267,94	192.057,82	40,50	282.210,12						

RIPILOGO GENERALE DI CLASSIFICAZIONE DELLE SPESE IMPEGNI PER SPESE CORRENTI

COMUNE DI SAN NICCOLO' COMELICO
Esercizio 2013

Pag. 1

08/04/2014

INTERVENTI CORRENTI FUNZIONI E SERVIZI	INTERVENTO 1 - PERSONALE	INTERVENTO 2 - ACQUISTO DI BENI DI CONSUMO E/O MATERIE PRIME	INTERVENTO 3 - PRESTAZIONI DI SERVIZI	INTERVENTO 4 - UTILIZZO DI BENI DI TERZI	INTERVENTO 5 - TRASFERIMENTI	INTERVENTO 6 - INTERESSI PASSIVI E ONERI FINANZIARI DIVERSI	INTERVENTO 7 - IMPOSTE E TASSE	INTERVENTO 8 - ONERI STRADORDINARI DELLA GESTIONE CORRENTE	INTERVENTO 9 - AMMORTAMENTI DI ESERCIZIO	INTERVENTO 10 - FONDO SVALUTAZIONE CREDITI	INTERVENTO 11 - FONDO DI RISERVA	TOTALE
1	2	3	4	5	6	7	8	9	10	11	12	13
FUNZIONE 1 - AMMINISTRAZIONE, GESTIONE E CONTROLLO												
SERVIZIO 1 - ORGANI ISTITUZIONALI, PARTE CIPAZIONE E DECENTRAMENTO	0,00	743,31	36.559,95	0,00	0,00	0,00	0,00	0,00	=====	=====	=====	37.302,26
SERVIZIO 2 - SEGRETERIA GENERALE, PERSONALE E ORGANIZZAZIONE	77.400,00	17.290,88	20.605,85	0,00	10.352,71	0,00	0,00	0,00	=====	=====	=====	125.649,44
SERVIZIO 3 - GESTIONE ECONOMICA, FINANZIARIA, PROGRAMMAZIONE, PROVVEDITORATO E CONTROLLO DI GESTIONE	0,00	0,00	0,00	0,00	0,00	0,00	0,00	0,00	=====	=====	=====	0,00
SERVIZIO 4 - GESTIONE DELLE ENTRATE TRI - BUTARIE E SERVIZI FISCALI	0,00	0,00	1.100,00	0,00	0,00	0,00	85.720,74	0,00	=====	=====	=====	86.820,74
SERVIZIO 5 - GESTIONE DEI BENI DEMANIALI E PATRIMONIALI	0,00	0,00	0,00	0,00	0,00	13.121,84	12.603,79	0,00	=====	=====	=====	25.725,63
SERVIZIO 6 - UFFICIO TECNICO	38.399,39	0,00	61.925,93	0,00	0,00	0,00	0,00	0,00	=====	=====	=====	100.325,32
SERVIZIO 7 - ANAGRAFE, STATO CIVILE, ELETTORALE, LEVA E SERVIZIO STATISTICO	29.300,00	0,00	370,00	0,00	0,00	0,00	0,00	0,00	=====	=====	=====	29.670,00
SERVIZIO 8 - ALTRI SERVIZI GENERALI	0,00	0,00	13.367,78	0,00	0,00	307,25	0,00	30.483,69	=====	=====	=====	44.158,73
TOTALE	145.099,39	18.034,19	133.928,52	0,00	10.352,71	13.429,09	98.324,53	30.483,69	=====	=====	=====	449.652,12
FUNZIONE 3 - POLIZIA LOCALE												
SERVIZIO 1 - POLIZIA MUNICIPALE	31.500,00	56,90	11,10	0,00	0,00	0,00	0,00	0,00	=====	=====	=====	31.568,00
TOTALE	31.500,00	56,90	11,10	0,00	0,00	0,00	0,00	0,00	=====	=====	=====	31.568,00
FUNZIONE 4 - ISTRUZIONE PUBBLICA												
SERVIZIO 1 - SCUOLA MATERNA	0,00	7.728,10	33.760,13	0,00	0,00	0,00	0,00	0,00	=====	=====	=====	41.488,23
SERVIZIO 2 - ISTRUZIONE ELEMENTARE	0,00	1.023,57	11.692,54	0,00	250,00	225,67	0,00	0,00	=====	=====	=====	13.191,78

IMPEGNI PER SPESE CORRENTI

COMUNE DI SAN NICCOLO' COMELICO

Esercizio 2013

Pag. 4

08/04/2014

FUNZIONI E SERVIZI	1	2	3	4	5	6	7	8	9	10	11	12	13
INTERVENTI CORRENTI	INTERVENTO 1 - PERSONALE	INTERVENTO 2 - ACQUISTO DI BENI DI CONSUMO E/O MATERIE PRIME	INTERVENTO 3 - PRESTAZIONI DI SERVIZI	INTERVENTO 4 - UTILIZZO DI BENI DI TERZI	INTERVENTO 5 - TRASFERIMENTI	INTERVENTO 6 - INTERESSI PASSIVI E ONERI FINANZIARI DIVERSI	INTERVENTO 7 - IMPOSTE E TASSE	INTERVENTO 8 - ONERI STRAORDINARI DELLA GESTIONE CORRENTE	INTERVENTO 9 - AMMORTAMENTI DI ESERCIZIO	INTERVENTO 10 - FONDO SVALUTAZIONE CRE- DIT	INTERVENTO 11 - FONDO DI RISERVA	TOTALE	
TOTALE	0,00	0,00	11.500,00	0,00	0,00	0,00	0,00	0,00	0,00	0,00	0,00	11.500,00	
TOTALI	203.299,39	53.930,69	329.588,94	75.264,05	124.181,63	79.438,08	98.324,53	30.483,68	0,00	0,00	0,00	892.489,00	

IMPEGNI PER SPESE IN CONTO CAPITALE

COMUNE DI SAN NICCOLO' COMELICO

Esercizio 2013

Pag. 6

08/04/2014

FUNZIONI E SERVIZI	1	2	3	4	5	6	7	8	9	10	11	12
INTERVENTI PER INVESTIMENTI	INTERVENTO 1 - ACQUISIZIONE DI BENI IMMOBILI	INTERVENTO 2 - ESPROPRI E SERVITU' ONE- ROSE	INTERVENTO 3 - ACQUISTO DI BENI SPECIFICI PER REALIZZAZIONI IN ECONOMIA	INTERVENTO 4 - UTILIZZO DI BENI DI TERZI PER REALIZZAZIONI IN ECONOMIA	INTERVENTO 5 - ACQUISIZIONE DI BENI MOBILI MACCHINE ED ATTREZZATURE TECNICHE	INTERVENTO 6 - INCARICHI PROFESSIONALI ESTERNI	INTERVENTO 7 - TRASFERIMENTI DI CAPITALE	INTERVENTO 8 - PARTECIPAZIONI AZIONARIE	INTERVENTO 9 - CONFERIMENTI DI CAPITALE	INTERVENTO 10 - CONCESSIONI DI CREDITI E ANTICIPAZIONI	TOTALE	
SERVIZIO 5 - SERVIZIO SMALTIMENTO RIFIU- TI	16.000,00	0,00	0,00	0,00	0,00	0,00	0,00	0,00	0,00	0,00	0,00	16.000,00
SERVIZIO 6 - PARCHI E SERVIZI PER LA TU- TELA AMBIENTALE DEL VERDE, ALTRI SERVIZI RELATIVI AL TERRITORIO E ALL'AMBIENTE	0,00	0,00	0,00	0,00	0,00	0,00	0,00	0,00	0,00	0,00	0,00	0,00
TOTALE	110.299,44	0,00	0,00	0,00	0,00	0,00	0,00	0,00	0,00	0,00	0,00	110.299,44
FUNZIONE 10 - SETTORE SOCIALE												
SERVIZIO 5 - SERVIZIO NECROSCOPICO E CIMITERIALE	50.000,00	0,00	0,00	0,00	0,00	0,00	0,00	0,00	0,00	0,00	0,00	50.000,00
TOTALE	50.000,00	0,00	0,00	0,00	0,00	0,00	0,00	0,00	0,00	0,00	0,00	50.000,00
FUNZIONE 11 - SVILUPPO ECONOMICO												
SERVIZIO 3 - MATTATOID E SERVIZI CONNES- SI	17.000,00	0,00	0,00	0,00	0,00	0,00	0,00	0,00	0,00	0,00	0,00	17.000,00
TOTALE	17.000,00	0,00	0,00	0,00	0,00	0,00	0,00	0,00	0,00	0,00	0,00	17.000,00
FUNZIONE 12 - SERVIZI PRODUTTIVI												
SERVIZIO 3 - DISTRIBUZIONE ENERGIA ELET- TRICA	0,00	0,00	0,00	0,00	0,00	0,00	0,00	0,00	0,00	0,00	0,00	0,00
TOTALE	0,00	0,00	0,00	0,00	0,00	0,00	0,00	0,00	0,00	0,00	0,00	0,00
TOTALI	636.369,46	1.587,59	45.000,00	0,00	72.220,00	0,00	180.000,00	0,00	0,00	0,00	0,00	935.176,05

SPESE PER RIMBORSO DI PRESTITI

COMUNE DI SAN NICOLO' COMELICO

Esercizio 2013

Pag.

08/04/2014

7

INTERVENTI PER RIMBORSO DI PRESTITI FUNZIONI E SERVIZI	INTERVENTO 1 - RIMBORSO PER ANTICIPAZIONI DI CASSA	INTERVENTO 2 - RIMBORSO DI FINANZIAMENTI A BREVE TERMINE	INTERVENTO 3 - RIMBORSO DI QUOTA CAPITALE DI MUTUI E PRESTITI	INTERVENTO 4 - RIMBORSO DI PRESTITI OBBLIGAZIONARI	INTERVENTO 5 - RIMBORSO DI QUOTA CAPITALE DI DEBITI PLURIENNALI	TOTALE
FUNZIONI E SERVIZI	1	2	3	4	5	6
FUNZIONE 1 - AMMINISTRAZIONE, GESTIONE E CONTROLLO						
SERVIZIO 3 - GESTIONE ECONOMICA, FINANZIARIA, PROGRAMMAZIONE, PROVVEDIMENTI E CONTROLLO DI GESTIONE	0,00	0,00	0,00	158.628,71	0,00	0,00
TOTALE	0,00	0,00	0,00	158.628,71	0,00	0,00
						158.628,71

IMPEGNI PER SPESE CORRENTI (RESIDUI)

COMUNE DI SAN NICOLO' COMELICO

Esercizio 2013

Pag. 2

09/04/2014

INTERVENTI CORRENTI FUNZIONI E SERVIZI	1	2	3	4	5	6	7	8	9	10	11	12	13
	INTERVENTO 1 - PERSONALE	INTERVENTO 2 - ACQUISTO DI BENI DI CONSUMO E/O MATERIE PRIME	INTERVENTO 3 - PRESTAZIONI DI SERVIZI	INTERVENTO 4 - UTILIZZO DI BENI DI TERZI	INTERVENTO 5 - TRASFERIMENTI	INTERVENTO 6 - INTERESSI, PASSIVI E ONERI FINANZIARI DIVERSI	INTERVENTO 7 - IMPOSTE E TASSE	INTERVENTO 8 - ONERI STRAGORDINARI DELLA GESTIONE CORRENTE	INTERVENTO 9 - AMMORTAMENTI DI ESERCIZIO	INTERVENTO 10 - FONDO SVALUTAZIONE CRE- DIT	INTERVENTO 11 - FONDO DI RISERVA	TOTALE	
SERVIZIO 2 - TEATRI, ATTIVITA' CULTURALI E SERVIZI DIVERSI NEL SETTORE CULTURALE	0,00	450,00	0,00	0,00	0,00	100,00	0,00	0,00	0,00	=====	=====	=====	550,00
TOTALE		450,00	0,00	0,00	0,00	100,00	0,00	0,00	0,00	=====	=====	=====	550,00
FUNZIONE 8 - VIABILITA' E TRASPORTI													
SERVIZIO 1 - VIABILITA', CIRCOLAZIONE STRADALE E SERVIZI CONNESSI	0,00	6.985,16	7.099,08	739,23	5.000,00	0,00	0,00	0,00	0,00	=====	=====	=====	19.822,47
TOTALE	0,00	6.985,16	7.099,08	739,23	5.000,00	0,00	0,00	0,00	0,00	=====	=====	=====	19.822,47
FUNZIONE 9 - GESTIONE DEL TERRITORIO E DELL'AMBIENTE													
SERVIZIO 1 - URBANISTICA E GESTIONE DEL TERRITORIO	0,00	0,00	0,00	0,00	1.316,00	0,00	0,00	0,00	0,00	=====	=====	=====	1.316,00
SERVIZIO 4 - SERVIZIO IDRICO INTEGRATO	0,00	13.285,06	21.694,42	1.467,15	0,00	0,00	0,00	0,00	0,00	=====	=====	=====	36.446,63
SERVIZIO 5 - SERVIZIO SMALTIMENTO RIFIU- TI	0,00	0,00	0,00	0,00	29.648,84	0,00	0,00	0,00	0,00	=====	=====	=====	29.648,84
SERVIZIO 6 - PARCHI E SERVIZI PER LA TUT- TELA AMBIENTALE DEL VERDE, ALTRI SERVIZI RELATIVI AL TERRITORIO E ALL'AMBIENTE	0,00	0,00	0,00	0,00	0,00	0,00	0,00	0,00	0,00	=====	=====	=====	0,00
TOTALE	0,00	13.285,06	21.694,42	1.467,15	30.964,84	0,00	0,00	0,00	0,00	=====	=====	=====	67.411,47
FUNZIONE 10 - SETTORE SOCIALE													
SERVIZIO 1 - ASILI NIDO, SERVIZI PER L'INFANZIA E PER I MINORI	0,00	0,00	0,00	0,00	9,88	0,00	0,00	0,00	0,00	=====	=====	=====	9,88
SERVIZIO 4 - ASSISTENZA, BENEFICENZA PUBBLICA E SERVIZI DIVERSI ALLA PERSONA	0,00	0,00	0,00	0,00	16.347,56	0,00	0,00	0,00	0,00	=====	=====	=====	16.347,56
SERVIZIO 5 - SERVIZIO NECROSCOPICO E CIMITERIALE	0,00	413,24	369,66	0,00	0,00	0,00	0,00	0,00	0,00	=====	=====	=====	782,90

IMPEGNI PER SPESE CORRENTI (RESIDUI)

COMUNE DI SAN NICOLO' COMELICO

Esercizio 2013

Pag.

09/04/2014

3

INTERVENTI CORRENTI FUNZIONI E SERVIZI	INTERVENTO 1 - PERSONALE	INTERVENTO 2 - ACQUISTO DI BENI DI CONSU MO E/O MATERIE PRIME	INTERVENTO 3 - PRESTAZIONI DI SERVIZI	INTERVENTO 4 - UTILIZZO DI BENI DI TERZI	INTERVENTO 5 - TRASFERIMENTI	INTERVENTO 6 - INTERESSI PASSIVI E ONERI FINANZIARI DIVERSI	INTERVENTO 7 - IMPOSTE E TASSE	INTERVENTO 8 - ONERI STRAORDINARI DELLA GESTIONE CORRENTE	INTERVENTO 9 - AMMORTAMENTI DI ESERCIZIO	INTERVENTO 10 - FONDO SVALUTAZIONE CRE- DITI	INTERVENTO 11 - FONDO DI RISERVA	TOTALE
1	2	3	4	5	6	7	8	9	10	11	12	13
FUNZIONE 11 - SVILUPPO ECONOMICO	0,00	413,24	369,66	0,00	16.357,44	0,00	0,00	0,00	=====	=====	=====	17.140,34
SERVIZIO 3 - MATTATOID E SERVIZI CONNES- SI	0,00	0,00	0,00	15.112,95	0,00	0,00	0,00	0,00	=====	=====	=====	15.112,95
TOTALE	0,00	0,00	0,00	15.112,95	0,00	0,00	0,00	0,00	=====	=====	=====	15.112,95
FUNZIONE 11 - SVILUPPO ECONOMICO	30.240,43	24.208,27	142.326,48	17.319,33	62.148,37	139,29	1.331,00	61,98	=====	=====	=====	277.775,16

SPESE PER RIMBORSO DI PRESTITI (RESIDUI)

COMUNE DI SAN NICCOLO' COMELICO

Esercizio 2013

Pag.

08/04/2014

5

INTERVENTI PER RIMBORSO DI PRESTITI FUNZIONI E SERVIZI	INTERVENTO 1 - RIMBORSO PER ANTICIPAZIONI DI CASSA	INTERVENTO 2 - RIMBORSO DI FINANZIAMENTI A BREVE TERMINE	INTERVENTO 3 - RIMBORSO DI QUOTA CAPITALE DI MUTUI E PRESTITI	INTERVENTO 4 - RIMBORSO DI PRESTITI OBBLIGAZIONARI	INTERVENTO 5 - RIMBORSO DI QUOTA CAPITALE DI DEBITI PLURIENNALI	TOTALE
1	2	3	4	5	6	7
FUNZIONE 1 - AMMINISTRAZIONE, GESTIONE E CONTROLLO	352.790,75	0,00	0,00	0,00	0,00	352.790,75
SERVIZIO 3 - GESTIONE ECONOMICA, FINANZIARIA, PROGRAMMAZIONE, PROVVEDITORATO E CONTROLLO DI GESTIONE	352.790,75	0,00	0,00	0,00	0,00	352.790,75
TOTALE	352.790,75	0,00	0,00	0,00	0,00	352.790,75



ORIGINALE

N. 23 Reg.

N. 3684 Prot.

COMUNE DI SAN NICOLO' DI COMELICO
(Provincia di Belluno)

VERBALE DI DELIBERAZIONE
del Consiglio Comunale

OGGETTO: ART. 193 D.LGS. 18.08.2000, N. 267. SALVAGUARDIA DEGLI EQUILIBRI DI BILANCIO E VERIFICA SULLO STATO DI ATTUAZIONE DEI PROGRAMMI.

L'anno DUEMILATREDICI, addì TRENTA del mese di SETTEMBRE alle ore 20,30' nella sede Municipale, convocato dal Sindaco, si è riunito il Consiglio Comunale in seduta ordinaria con l'intervento dei Sigg.:

	PRESENTE	ASSENTE
1. IANESE Giancarlo	(X)	()
2. DE ZOLT Fernando	()	(X)
3. DE RIGO CROMARO Fides	(X)	()
4. DE BOLFO Cornelio	(X)	()
5. BERGAGNIN Elisa	(X)	()
6. CESCO CIMAVILLA Sabrina	(X)	()
7. MINA Adriano	(X)	()
8. COMIS DA RONCO Claudio	(X)	()
9. COSTAN ZOVI Daniele	(X)	()
10. BELLINI Daniel	(X)	()
11. ZANGRANDO Dante	(X)	()
12. CESARI Ivana	(X)	()
13. IANESE REGIN Ugo	(X)	()
totali	(12)	(1)

Assume la presidenza il sig. Giancarlo IANESE nella sua qualità di Sindaco.
Assiste il Segretario Comunale sig. dr. Mirko BERTOLO.

PROPOSTA DI DELIBERAZIONE

OGGETTO: Art. 193 D.lgs 18.08.2000, n. 267. Salvaguardia degli equilibri di bilancio e verifica sullo stato di attuazione dei programmi

Viene esaminata la seguente proposta di deliberazione relativa all'oggetto sopra indicato, in ordine alla quale sono stati acquisiti i pareri di cui all'art. 49 del D.Lgs n. 267/2000

IL CONSIGLIO COMUNALE

PREMESSO che l'art. 193 del D.lgs. 18 agosto 2000 n. 267 dispone che l'organo consiliare, con periodicità stabilita dal regolamento di contabilità e, comunque, almeno una volta entro il 30 settembre di ciascun anno, deve effettuare la ricognizione sullo stato di attuazione dei programmi, dando atto del permanere degli equilibri generali di bilancio o, in caso di accertamento negativo, adottando contestualmente i provvedimenti necessari:

- a) per il ripiano di eventuali debiti fuori bilancio, di cui all'art. 194 del citato D.Lgs. 18 agosto 2000 n. 267;
- b) per il ripiano dell'eventuale disavanzo di amministrazione risultante dal rendiconto della gestione approvato;
- c) per il ripristino del pareggio di bilancio, qualora i dati della gestione finanziaria facciano prevedere un disavanzo, di amministrazione o di gestione, dovuto a squilibrio della gestione di competenza ovvero della gestione residui;

RICORDATO che ai sensi dell'art. 193, comma 4, del citato D.lgs 267/2000, l'inerzia dell'organo consiliare nell'adozione di provvedimenti di riequilibrio può portare allo scioglimento anticipato dello stesso, poiché *"la mancata adozione, da parte dell'ente, dei provvedimenti di riequilibrio, è equiparata ad ogni effetto alla mancata approvazione del bilancio di previsione con applicazione della procedura prevista dal comma 2 del medesimo articolo di legge"*

DATO ATTO con delibera Consiliare n. 10 del 23.04.2013, esecutiva, è stato approvato il Bilancio di Previsione dell'Esercizio Finanziario 2013;

VISTA la relazione del Servizio Finanziario dell'Ente, allegata al presente atto, che contiene i prospetti contabili e le valutazioni finanziarie dell'operazione di ricognizione sullo stato di attuazione dei programmi e la verifica degli equilibri finanziari, con la quale, anche in riferimento al contenuto della relazione previsionale e programmatica al bilancio di previsione dell'anno in corso, si da atto:

- dell'approvazione del rendiconto dell'esercizio finanziario 2012 con deliberazione del Consiglio Comunale n. 7 del 23.04.2013, esecutiva ai sensi di legge;
- dell'inesistenza di debiti fuori bilancio;
- di un andamento equilibrato nella gestione dei residui;
- di un equilibrio della gestione corrente di bilancio;
- di un risultato presunto di amministrazione attivo per l'esercizio in corso alla data di rilevazione;

VISTO il D.Lgs. 18.08.2000 n. 267;

VISTO lo Statuto dell'Ente ed il Regolamento di Contabilità;

VISTO il D.Lgs. n. 267/2000;

VISTO il parere favorevole in ordine alla presente proposta di deliberazione, rilasciato in data 27.9.2013, prot. n. 3606, dal Revisore dei Conti ai sensi dell'art. 239 del D.Lgs. n. 267/2000, allegato al presente atto;

VISTO lo Statuto comunale ed il vigente Regolamento di Contabilità;

VISTA l'allegata relazione del Servizio Finanziario dell'Ente;

ACQUISITI i pareri favorevoli espressi, ai sensi dell'art. 49 del D.Lgs. 18.8.2000 n. 267, in ordine alla regolarità tecnica e contabile della presente proposta di deliberazione;

PROPONE DI DELIBERARE

1. di dare atto, per i motivi in premessa indicati, del permanere degli equilibri generali di bilancio e di dare, conseguentemente, atto che non si rendono necessari ulteriori provvedimenti di ripiano di debiti fuori bilancio e/o disavanzo di amministrazione o di gestione, nonché di ripristino del pareggio dell'esercizio in corso;
2. di approvare ed allegare, a far parte integrante del presente atto, la relazione del Servizio Finanziario dell'Ente concernente la ricognizione sullo stato di attuazione dei programmi e l'annessa verifica sul perdurare degli equilibri dell'esercizio finanziario 2013, dalla quale si evince che i dati della gestione non fanno prevedere un disavanzo di amministrazione o di gestione, per equilibrio della gestione di competenza ovvero della gestione dei residui, così come previsto dall'art. 193 del 18 agosto 2000 n. 267, e non sussistono debiti fuori bilancio;
3. di dare atto che la presente deliberazione verrà allegata al rendiconto dell'esercizio finanziario 2013.

Mogliano Veneto, lì 26 settembre 2013

OGGETTO: Bozza di delibera di Consiglio Comunale ad oggetto: "Art. 193 D.lgs 18.08.2000, n. 267. Salvaguardia degli equilibri di bilancio e verifica sullo stato di attuazione dei programmi".

L'Organo di revisione, visto il prospetto di Delibera di cui all'oggetto,

TENUTO CONTO

- Di quanto comunicato verbalmente dall'ufficio ragioneria;

ANALIZZATA

- La relazione del Servizio Finanziario contenente i prospetti contabili e le valutazioni finanziarie della ricognizione sullo stato di attuazione dei programmi e la verifica degli equilibri di finanziari;
- La proposta di deliberazione di cui all'oggetto;

PRESO ATTO

- Che vengono mantenuti gli equilibri finanziari ed economici di bilancio,

RITIENE


In base alle analisi ed ai riscontri sopra riportati, che la variazione in oggetto risponda ai requisiti di cui all'art. 239, 1° comma, lett. b) del D.Lgs 267/2000 e pertanto

ESPRIME

parere favorevole in merito alla Delibera in oggetto.

L'ORGANO DI REVISIONE

Zugno Rag. Antonio



ALLEGATO ALL'ATTO N° 23

DEL 30.09.2013

COMUNE DI SAN NICOLO' DI COMELICO
PROVINCIA DI BELLUNO

CAP 32040 C.F. e Partita IVA 00197180250 * Tel. 0435 62314 Fax 0435 428154
Ufficio Ragioneria

SERVIZIO ECONOMICO – FINANZIARIO**SALVAGUARDIA DEGLI EQUILIBRI DI BILANCIO
RICONOSCIMENTO DI LEGITTIMITÀ DEI DEBITI FUORI BILANCIO.**

Nella parte ENTRATA si segnala il seguente andamento, raggruppato per titoli:

TITOLO I – ENTRATE TRIBUTARIE

Sono in fase riscossione parte dei ruoli per gli anni 2010 e 2011.

La proiezione, in base agli incassi IMU dell'esercizio 2013 è sostanzialmente in linea con lo stanziamento in bilancio.

Per effetto delle disposizioni governative apportate col decreto sul federalismo municipale, questo Comune ha iscritto nel bilancio, a titolo di trasferimenti dello Stato l'importo di € 98.006,39.- così suddivisi:

€ 98.006,39.- per ENTRATE DA FONDO SPERIMENTALE DI RIEQUILIBRIO

Alla data odierna la somma trasferita ammonta ad € 88.325,36.-, dopo il versamento del I° acc.to.

Nessuna comunicazione da parte del Ministero degli Interni dei Trasferimenti per l'anno in corso.

TITOLO II – ENTRATE DERIVANTI DA TRASFERIMENTI STATO, REGIONE ED ALTRI ENTI

Per quanto riguarda i trasferimenti dello Stato f/do sviluppo investimenti è stata introitata la prima quota. Nessun trasferimento Regionale è ancora stato accertato per l'anno in corso.

TITOLO III – ENTRATE EXTRATRIBUTARIE

Le poste previste si stanno realizzando secondo le previsioni di bilancio.

TITOLO IV – ENTRATE DERIVANTI DA ALIENAZIONI, DA TRASFERIMENTI DI CAPITALE E DA RISCOSSIONE DI CREDITI

La Regione ha provveduto al trasferimento di alcune quote relative ai lavori pubblici iscritti a residui.

TITOLO V° - ENTRATE DERIVANTI DA ACCENSIONI DI PRESTITI

Nessuna mutuo da assumere.

Per quanto concerne le spese si segnala il seguente andamento, raggruppato per titoli:

TITOLO I° - SPESE CORRENTI

Gli impegni, succedutisi nell'esercizio, sono state aggiustati a seguito variazioni del bilancio.

TITOLO II° - SPESE IN CONTO CAPITALE

Gli impegni, anche in questo titolo, trovano riscontro con le previsioni originariamente deliberate con alcune sistemazioni a seguito di contributi assegnati a questo Ente.

Alla data odierna gli equilibri sono raggiunti, ma dopo i chiarimenti da parte dello Stato con apposita normativa, alcune poste verranno sistemate in sede di assestamento.



IL RESPONSABILE DEL SERVIZIO
ECONOMICO FINANZIARIO
IANESE Giancarlo

San Nicolò di Comelico, li 24 SET, 2013.-

ATTUAZIONE PROGRAMMI BILANCIO 2013

PROGRAMMI	STATO DI ATTUAZIONE	ANNOTAZIONI
<p>1 - AMMINISTRAZIONE, GESTIONE E CONTROLLO</p> <p>Nel programma si prevede i servizi di</p> <ul style="list-style-type: none"> - Organi Istituzionali; - Segreteria generale, personale e organizzazione; - Gestione delle entrate tributarie e fiscali; - Gestione dei beni demaniali e patrimoniali; - Ufficio Tecnico; - Anagrafe, Stato Civile, Elettorale, Leva e servizio statistico; - Altri servizi generali; <p>E' stato previsto il restauro del fabbricato a Costa e il relativo arredo per l'avvio di attività commerciale.</p>	<p>Si da atto del corretto funzionamento dei vari servizi.</p> <p>Sono stati appaltati i lavori per la ristrutturazione del fabbricato acquistato in loc. Costa. Verrà corrisposto un secondo acconto ai proprietari.</p>	
<p>2 - POLIZIA LOCALE</p> <p>Nel programma sono state inserite le spese per la gestione corretta del servizio</p>	<p>Si da atto del corretto funzionamento del servizio.</p>	
<p>4 - ISTRUZIONE PUBBLICA</p> <p>Nel programma sono state inserite le spese per la gestione corretta dei vari servizi. Nell'anno scolastico 2012/2013 è previsto l'inizio del tempo pieno per la scuola primaria.</p>	<p>Si da atto del corretto funzionamento del servizio. Sono state prorogate le convenzioni per la gestione del servizio istruzione.</p>	

PROGRAMMI	STATO DI ATTUAZIONE	ANNOTAZIONI
<p>5 - CULTURA E BENI CULTURALI</p> <p>Nel programma sono stati inseriti solo alcuni trasferimenti per i gruppi presenti sul territorio.</p>	<p>Si da atto del corretto funzionamento dei vari servizi.</p>	
<p>6 - SETTORE SPORTIVO E RICREATIVO</p> <p>Nel programma sono inserite le spese per la gestione corretta del servizio.</p>	<p>Si da atto del corretto funzionamento del servizio. A seguito assegnazione fondi ODI è stato previsto contributo al Comune di Cornelico Superiore per integrare il valore del progetto per il completamento della palestra e altri interventi cui il comune suddetto è capofila.</p>	
<p>8 - VIABILITA' E TRASPORTI</p> <p>Nel programma sono inserite le spese per la gestione corretta del servizio.</p> <p>Inoltre sono stati programmati lavori di sistemazione di molte strade, lavori marciapiedi loc. Lacuna.</p> <p>La realizzazione di strada poderale Cide – Gera, la sistemazione strada Costa Tamai, la arginatura del Torrente Pola.</p> <p>Prevista l'acquisto di una spazzatrice.</p>	<p>Si da atto del corretto funzionamento di vari servizi. Stanno per iniziare i lavori di sistemazione marciapiedi loc. Lacuna.</p> <p>E' stato finanziato il progetto strada Cide – Gera. Asfaltata strada nel Capoluogo e integrati alcuni lavori per completamento sistemazione urbana nel Capoluogo</p>	

PROGRAMMI	STATO DI ATTUAZIONE	ANNOTAZIONI
<p>9 – GESTIONE DEL TERRITORIO E DELL'AMBIENTE</p> <p>Nel programma sono state inserite le spese per la gestione corretta dei vari servizi inerenti allo smaltimento dei rifiuti. Inoltre è prevista la sistemazione delle piazzole ecologiche e la sistemazione dell'acquedotto costa – san nicolo'. Inoltre sono previsti i lavori di arginatura torrente Padola. Acquisto spazzatrice.</p>	<p>Si da atto del corretto funzionamento del servizio.</p>	
<p>10 - SETTORE SOCIALE</p> <p>Nel programma sono state inserite le spese per la gestione corretta del servizio</p>	<p>Si da atto del corretto funzionamento del servizio</p>	
<p>11 - SVILUPPO ECONOMICO</p> <p>Il programma prevede la manutenzione ordinaria della centralina idroelettrica sul Torrente Digon. E' prevista l'integrazione delle spese per l'acquisto delle concessioni dall'IDREG per la realizzazione di una nuova centralina</p>	<p>Si da atto del corretto funzionamento del servizio.</p>	
<p>12 – SERVIZI PRODUTTIVI</p> <p>Il programma prevede la realizzazione di centrale Biomasse fabbricato lacuna.</p>	<p>I lavori verranno inseriti nel progetto ODI e pertanto lo stanziamento è stato eliminato.</p>	

San Nicolò di Comelico, II

24 SET. 2013



IL RESPONSABILE DEL SERVIZIO FINANZIARIO

IANESSE Giancarlo


ALLEGATO ALLA DELIBERA DI CONSIGLIO COMUNALE IN DATA 30-9-13 N. 23

PARERE ESPRESSO AI SENSI DELL'ART. 49
1° comma del D.Lgs 18 agosto 2000 n. 267
in merito alla proposta di deliberazione avente per oggetto:

“Art. 193 D.lgs 18.08.2000, n. 267. Salvaguardia degli equilibri di bilancio e verifica sullo stato di attuazione dei programmi”

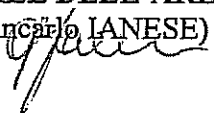
PARERE DI REGOLARITÀ TECNICA:

Si esprime parere favorevole di regolarità tecnica alla proposta di deliberazione sopra indicata.

Comune di San Nicolò di Comelico, li 27 SET, 2013

IL RESPONSABILE DELL'AREA TECNICA

(Giancarlo IANESE)




PARERE DI REGOLARITA' CONTABILE:

Si esprime parere favorevole di regolarità contabile alla proposta di deliberazione sopra indicata.

Comune di San Nicolò di Comelico, li 27 SET, 2013

IL RESPONSABILE DELL'AREA AMMINISTRATIVO-FINANZIARIA

(Giancarlo IANESE)



IL CONSIGLIO COMUNALE

VISTA la proposta di deliberazione sopra riportata relativa all'argomento in oggetto, in ordine alla quale sono stati acquisiti i relativi pareri di cui all'art. 49 del D.Lgs n. 267/2000;

RILEVATO che sulla proposta di deliberazione in esame è stato acquisito il parere favorevole del Revisore dei Conti, ai sensi dell'art. 239 del D.Lgs n. 267/2000;

ACCERTATA la propria competenza;

UDITO il Sindaco-Presidente, il quale relaziona brevemente sull'argomento di cui trattasi;

SENTITI gli interventi di seguito sinteticamente riportati:

Consigliere Ianese Regin: nel riportarsi integralmente a quanto dedotto in precedenza nel corso della discussione di cui alla ratifica della D.G. n. 49/2013, ritiene che la salvaguardia degli equilibri di bilancio potrebbe essere pregiudicata alla fine dell'esercizio finanziario dalla creazione di debiti di bilancio per mancanza di fondi necessari a far fronte a spese già deliberate da parte dell'Ente, quali quelle per la centralina idroelettrica sul torrente "Digon";

Sindaco-Presidente: risponde di ritenere insussistente tale possibilità per le ragioni già esposte nel corso della precedente discussione relativa alla ratifica della D.G. n. 49/2013, posta all'ordine del giorno n. 2 della presente seduta di Consiglio comunale;

DICHIARATA chiusa la discussione dal Sindaco-Presidente, e posta in votazione la proposta di deliberazione.

CON voti favorevoli n. 8, contrari n. 4 (i consiglieri BELLINI Daniel, CESARI Ivana, IANESE REGIN Ugo e ZANGRANDO Dante), astenuti n. 0, tutti resi palesemente per alzata di mano, presenti n. 12 consiglieri:

DELIBERA

- 1) di dare atto, per i motivi indicati in premessa della proposta di deliberazione, del permanere degli equilibri generali di bilancio e di dare, conseguentemente, atto che non si rendono necessari ulteriori provvedimenti di ripiano di debiti fuori bilancio e/o disavanzo di amministrazione o di gestione, nonché di ripristino del pareggio dell'esercizio in corso;
- 2) di approvare ed allegare, a far parte integrante del presente atto, la relazione del Servizio Finanziario dell'Ente concernente la ricognizione sullo stato di attuazione dei programmi e l'annessa verifica sul perdurare degli equilibri dell'esercizio finanziario 2013, dalla quale si evince che i dati della gestione non fanno prevedere un disavanzo di amministrazione o di gestione, per squilibrio della gestione di competenza ovvero della gestione dei residui, così come previsto dall'art. 193 del 18 agosto 2000 n. 267, e non sussistono debiti fuori bilancio;
- 3) di dare atto che la presente deliberazione verrà allegata al rendiconto dell'esercizio finanziario 2013.

La seduta si chiude alle ore 21:05.

Letto, approvato e sottoscritto.

IL PRESIDENTE
Giancarlo Janese



IL SEGRETARIO COMUNALE
dr. Mirko Bertolo



CERTIFICATO DI PUBBLICAZIONE

Il sottoscritto Segretario certifica che copia della presente deliberazione viene pubblicata all'Albo Pretorio il 4 OTT, 2013 e vi rimarrà per quindici giorni consecutivi.

li 4 OTT, 2013



IL SEGRETARIO COMUNALE
dr. Mirko Bertolo



IL SOTTOSCRITTO SEGRETARIO COMUNALE CERTIFICA

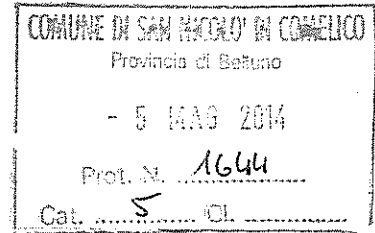
- che la presente deliberazione è immediatamente eseguibile (art. 134, 4° comma, del Decreto Legislativo 18.08.2000 n. 267)
- che la presente deliberazione è divenuta esecutiva in data _____ dopo il decimo giorno dalla sua pubblicazione all'Albo (art. 134, 3° comma, del Decreto Legislativo 18.08.2000 n. 267)

li

IL SEGRETARIO COMUNALE
dr. Mirko Bertolo

Comune di SAN NICOLO' DI COMELICO

Provincia di BELLUNO



Relazione dell'organo di revisione

- *sulla proposta di deliberazione consiliare del rendiconto della gestione*
- *sullo schema di rendiconto per l'esercizio finanziario*

anno
2013

L'ORGANO DI REVISIONE

ZUGNO RAG. ANTONIO

Comune di San Nicolò di Comelico

Organo di revisione

Verbale del 12 aprile 2014

RELAZIONE SUL RENDICONTO 2013

L'organo di revisione ha esaminato lo schema di rendiconto dell'esercizio finanziario 2013, unitamente agli allegati di legge, e la proposta di deliberazione consiliare del rendiconto della gestione 2013 operando ai sensi e nel rispetto:


- del D.Lgs. 18 agosto 2000, n. 267 «Testo unico delle leggi sull'ordinamento degli enti locali»;
- del D.P.R. 31 gennaio 1996, n. 194;
- dello statuto e del regolamento di contabilità;
- dei principi contabili per gli enti locali emanati dall'Osservatorio per la finanza e contabilità degli enti locali;
- dei principi di vigilanza e controllo dell'organo di revisione degli enti locali approvati dal Consiglio nazionale dei dottori commercialisti ed esperti contabili;

e

presenta

l'allegata relazione sulla proposta di deliberazione consiliare del rendiconto della gestione 2013 e sulla schema di rendiconto per l'esercizio finanziario 2013 del Comune di San Nicolò di Comelico che forma parte integrante e sostanziale del presente verbale.

San Nicolò di Comelico, lì 12 aprile 2014

L'organo di revisione


Sommario

INTRODUZIONE.....	4
CONTO DEL BILANCIO	6
Verifiche preliminari	6
Gestione Finanziaria.....	6
Risultati della gestione.....	7
Analisi del conto del bilancio.....	12
Analisi delle principali poste	13
Entrate Tributarie.....	13
Contributi per permesso di costruire	14
Trasferimenti dallo Stato e da altri Enti.....	15
Entrate Extratributarie.....	15
Sanzioni amministrative pecuniarie per violazione codice della strada	16
Proventi dei beni dell'ente.....	17
Spese correnti	17
Spese per il personale	17
Contrattazione integrativa.....	19
Interessi passivi e oneri finanziari diversi	20
Spese in conto capitale.....	20
Servizi per conto terzi	21
Indebitamento e gestione del debito	21
Analisi della gestione dei residui	22
Rapporti con organismi partecipati.....	25
Verifica rapporti di debito e credito con società partecipate	25
Tempestività pagamenti	25
Parametri di riscontro della situazione di deficitarietà strutturale	25
Resa del conto degli agenti contabili	25
CONTO DEL PATRIMONIO.....	25
RELAZIONE DELLA GIUNTA AL RENDICONTO	28
CONCLUSIONI	29

INTRODUZIONE

Il sottoscritto ZUGNO Rag. Antonio, revisore nominato con delibera dell'organo consiliare n. 3 del 15.01.2013;

- ◆ ricevuta in data 10.04.2014 la proposta di delibera consiliare e lo schema del rendiconto per l'esercizio 2013, approvati con delibera della giunta comunale del 07.04.2014, completi dei seguenti documenti obbligatori ai sensi del Decreto Legislativo 18 agosto 2000, n. 267 (Testo unico delle leggi sull'ordinamento degli enti locali – di seguito TUEL):

- a) conto del bilancio;
- b) conto del patrimonio;

e corredati dai seguenti allegati disposti dalla legge e necessari per il controllo:

- relazione dell'organo esecutivo al rendiconto della gestione (art. 151/TUEL, c. 6 – art. 231/TUEL);
 - elenco dei residui attivi e passivi distinti per anno di provenienza (art. 227/TUEL, c. 5);
 - delibera dell'organo consiliare n. 23 del 30.09.2013 riguardante la ricognizione sullo stato di attuazione dei programmi e dei progetti e di verifica della salvaguardia degli equilibri di bilancio ai sensi dell'art. 193 del TUEL;
 - conto del tesoriere (art. 226/TUEL);
 - conto degli agenti contabili interni ed esterni (art. 233/TUEL);
 - prospetto dei dati Stoipe e delle disponibilità liquide di cui all'art.77 quater, comma 11 del D.L.112/08 e D.M. 23/12/2009;
 - la tabella dei parametri di riscontro della situazione di deficitarietà strutturale (D.M. 18/02/2013);
 - tabella dei parametri gestionali (art. 228/TUEL, c. 5);
 - inventario generale (art. 230/TUEL, c. 7);
 - nota informativa contenente la verifica dei crediti e dei debiti reciproci tra ente locale e società partecipate (art.6 D.L.95/2012, c. 4);
 - prospetto spese di rappresentanza anno 2013 (art.16, D.L. 138/2011, c. 26, e D.M. 23/1/2012);
 - conto economico esercizio 2013 del servizio raccolta, trasporto e smaltimento rifiuti;
 - ultimi bilanci di esercizio approvati degli organismi partecipati;
 - attestazione, rilasciata dai responsabili dei servizi, dell'insussistenza alla chiusura dell'esercizio di debiti fuori bilancio;
- ◆ visto il bilancio di previsione dell'esercizio 2013 con le relative delibere di variazione e il rendiconto dell'esercizio 2012;
 - ◆ viste le disposizioni del titolo IV del TUEL (organizzazione e personale);
 - ◆ visto il D.P.R. n. 194/96;
 - ◆ visto l'articolo 239, comma 1 lettera d) del TUEL;
 - ◆ visto il regolamento di contabilità approvato con delibera dell'organo consiliare n. 90 del 18.12.1990 e modificata con Delibera Consiliare del 08.04.2014;

DATO ATTO CHE

- ◆ l'ente, avvalendosi della facoltà di cui all'art. 232 del TUEL, nell'anno 2013, ha adottato il seguente sistema di contabilità:
 - sistema contabile semplificato – con tenuta della sola contabilità finanziaria ed utilizzo del conto del bilancio per costruire a fine esercizio, attraverso la conciliazione dei valori e rilevazioni integrative, il conto del patrimonio;

- ◆ il rendiconto è stato compilato secondo i principi contabili degli enti locali;

TENUTO CONTO CHE

- ◆ durante l'esercizio le funzioni sono state svolte in ottemperanza alle competenze contenute nell'art. 239 del TUEL avvalendosi per il controllo di regolarità amministrativa e contabile di tecniche motivate di campionamento;
- ◆ il controllo contabile è stato svolto in assoluta indipendenza soggettiva ed oggettiva nei confronti delle persone che determinano gli atti e le operazioni dell'ente;

RIPORTA

i risultati dell'analisi e le attestazioni sul rendiconto per l'esercizio 2013.

CONTO DEL BILANCIO

Verifiche preliminari

L'organo di revisione ha verificato utilizzando, ove consentito, motivate tecniche di campionamento:

- la regolarità delle procedure per la contabilizzazione delle entrate e delle spese in conformità alle disposizioni di legge e regolamentari;
- la corrispondenza tra i dati riportati nel conto del bilancio con quelli risultanti dalle scritture contabili;
- il rispetto del principio della competenza finanziaria nella rilevazione degli accertamenti e degli impegni;
- la corretta rappresentazione del conto del bilancio nei riepiloghi e nei risultati di cassa e di competenza finanziaria;
- la corrispondenza tra le entrate a destinazione specifica e gli impegni di spesa assunti in base alle relative disposizioni di legge;
- l'equivalenza tra gli accertamenti di entrata e gli impegni di spesa dei capitoli relativi ai servizi per conto terzi;
- il rispetto dei limiti di indebitamento e del divieto di indebitarsi per spese diverse da quelle d'investimento;
- il rispetto del contenimento e riduzione delle spese di personale e dei vincoli sulle assunzioni;
- il rispetto dei vincoli di spesa di cui all'art. 6 del D.L. 78/2010;
- i rapporti di credito e debito al 31/12/2013 con le società partecipate;
- la corretta applicazione da parte degli organismi partecipati della limitazione alla composizione agli organi ed ai compensi;
- che l'ente ha provveduto alla verifica degli obiettivi e degli equilibri finanziari ai sensi dell'art. 193 del TUEL in data 30.09.2013, con delibera n. 23;
- l'adempimento degli obblighi fiscali relativi a: I.V.A., I.R.A.P., sostituti d'imposta;
- che i responsabili dei servizi hanno provveduto ad effettuare il riaccertamento dei residui.

Gestione Finanziaria

L'organo di revisione, in riferimento alla gestione finanziaria, rileva e attesta che:

- risultano emessi n. 398 reversali e n. 747 mandati;
- i mandati di pagamento risultano emessi in forza di provvedimenti esecutivi e sono regolarmente estinti;
- il ricorso all'anticipazione di tesoreria è stato effettuato nei limiti previsti dall'articolo 222 del TUEL;
- gli agenti contabili, in attuazione degli articoli 226 e 233 del TUEL, hanno reso il conto della loro gestione entro il 30 gennaio 2014, allegando i documenti previsti;
- I pagamenti e le riscossioni, sia in conto competenza che in conto residui, coincidono con il conto del tesoriere dell'ente, banca UNICREDIT BANCA Spa, reso entro il 30 gennaio 2014 e si compendiano nel seguente riepilogo:

Risultati della gestione**Saldo di cassa**

Il saldo di cassa al 31/12/2013 risulta così determinato:

	In conto		Totale
	RESIDUI	COMPETENZA	
Fondo di cassa 1° gennaio			0,00
Riscossioni	926.994,09	1.350.722,53	2.277.716,62
Pagamenti	1.081.919,77	1.058.834,10	2.140.753,87
Fondo di cassa al 31 dicembre			136.962,75
Pagamenti per azioni esecutive non regolarizzate al 31 dicembre			0,00
Differenza			136.962,75

La situazione di cassa dell'Ente al 31.12 degli ultimi tre esercizi, evidenziando l'eventuale presenza di anticipazioni di cassa rimaste inestinte alla medesima data del 31.12 di ciascun anno, è la seguente:

	2011	2012	2013
Disponibilità	0,00	0,00	136.962,75
Anticipazioni	308.126,50	352.790,55	0,00
Anticipazione liquidità Cassa DD.PP.	0,00	0,00	0,00

	2011	2012	2013
Giorni di utilizzo dell'anticipazione	349	361	283
Entità anticipazione complessivamente corrisposta	363.285,74	361.909,00	377.957,76
Entità anticipazione non restituita al 31/12	308.126,50	352.790,55	0,00
Entità delle somme maturate a titolo di interessi passivi a	2.439,35	1.955,86	307,25

Risultato della gestione di competenza

Il risultato della gestione di competenza presenta un disavanzo di Euro 68.540,19, come risulta dai seguenti elementi:

	2011	2012	2013
Accertamenti di competenza	2.722.004,42	2.132.142,22	2.108.588,40
Impegni di competenza	2.844.796,77	2.199.028,34	2.177.128,59
Saldo (avanzo/disavanzo) di competenza	-122.792,35	-66.886,12	-68.540,19

così dettagliati:

Comune di San Nicolò di Comelico

		2013
Riscossioni	(+)	1.350.722,53
Pagamenti	(-)	1.058.834,10
<i>Differenza</i>		<i>[A]</i> 291.888,43
Residui attivi	(+)	757.865,87
Residui passivi	(-)	1.118.294,49
<i>Differenza</i>		<i>[B]</i> -360.428,62
Saldo (avanzo/disavanzo) di competenza		[A] - [B] -68.540,19

Il disavanzo della gestione di competenza è stato ripianato mediante l'applicazione dell'avanzo di amministrazione risultante dal rendiconto 2012.

La suddivisione tra gestione corrente ed in c/capitale del risultato di gestione di competenza 2013, integrata con la quota di avanzo dell'esercizio precedente applicata al bilancio, è la seguente:

EQUILIBRIO DI PARTE CORRENTE			
	2011	2012	2013
Entrate titolo I	347.105,99	315.262,42	600.476,15
di cui a titolo di F.S.R. o fondo di solidarietà			167.244,16
Entrate titolo II	74.500,43	16.154,35	67.181,46
Entrate titolo III	1.185.017,64	1.099.174,64	1.559.148,58
Totale titoli (I+II+III) (A)	1.606.624,06	1.430.591,41	2.226.806,19
Spese titolo I (B)	1.015.799,29	963.812,85	1.270.264,16
Rimborso prestiti parte del Titolo III (C)	144.566,38	151.427,69	158.628,71
Differenza di parte corrente (D=A-B-C)	446.258,39	315.350,87	797.913,32
Utilizzo avanzo di amministrazione applicato alla spesa corrente (+) ovvero Copertura disavanzo (-) (E)	67.062,20	17.944,33	82.793,51
Entrate diverse destinate a spese correnti (F) di cui:	1.222,14	2.583,59	0,00
Contributo per permessi di costruire	1.222,14	2.583,59	0,00
Plusvalenze da alienazione di beni patrimoniali	0,00	0,00	0,00
Altre entrate (specificare)			
Entrate correnti destinate a spese di investimento (G) di cui:	569.050,75	383.358,99	519.434,23
Proventi da sanzioni violazioni al CdS	0,00	0,00	0,00
Altre entrate (specificare)			519.434,23
Entrate diverse utilizzate per rimborso quote capitale (H)			
Saldo di parte corrente al netto delle variazioni (D+E+F-G+H)	-54.508,02	-47.480,20	361.272,60

Tabella 7

EQUILIBRIO DI PARTE CAPITALE			
	2011	2012	2013
Entrate titolo IV	637.790,94	271.735,39	1.164.807,13
Entrate titolo V			
Totale titoli (IV+V) (M)	637.790,94	271.735,39	1.164.807,13
Spese titolo II (N)	1.206.841,68	653.974,38	1.556.992,70
Differenza di parte capitale (P=M-N)	-569.050,74	-382.238,99	-392.185,57
Entrate capitale destinate a spese correnti (F)	1.222,14	2.583,59	0,00
Entrate correnti destinate a spese di investimento (G)	569.050,75	383.358,99	519.434,23
Entrate diverse utilizzate per rimborso quote capitale (H)	0,00	0,00	0,00
Utilizzo avanzo di amministrazione applicato alla spesa in conto capitale [eventuale] (Q)	0,00	40.000,00	0,00
Saldo di parte capitale al netto delle variazioni (P-F+G-H+Q)	-1.222,13	38.536,41	127.248,66

E' stata verificata l'esatta corrispondenza tra le entrate a destinazione specifica o vincolata e le relative spese impegnate in conformità alle disposizioni di legge come si desume dal seguente prospetto:

Tab. 8	Entrate	Spese
Per funzioni delegate dalla Regione	3.500,00	3.500,00
Per fondi comunitari ed internazionali		
Per imposta di scopo		
Per contributi in c/capitale dalla Regione	311.473,80	311.473,80
Per contributi in c/capitale dalla Provincia	50.000,00	50.000,00
Per contributi straordinari	0,00	0,00
Per monetizzazione aree standard		
Per proventi alienazione alloggi e.r.p.		
Per entrata da escavazione e cave per recupero ambientale		
Per sanzioni amministrative pubblicità		
Per imposta pubblicità sugli ascensori		
Per sanzioni amministrative codice della strada(parte vincolata)	219,85	219,85
Per proventi parcheggi pubblici		
Per contributi in conto capitale	50.000,00	50.000,00
Per contributi c/impianti		
Per mutui		
Totale	415.193,65	415.193,65

Al risultato di gestione 2013 hanno contribuito le seguenti entrate correnti e spese correnti di carattere eccezionale e non ripetitivo:

Entrate eccezionali correnti o in c/capitale destinate a spesa corrente	
Tipologia	Accertamenti
Contributo rilascio permesso di costruire	4.268,02
Contributo sanatoria abusi edilizi e sanzioni	
Recupero evasione tributaria	
Entrate per eventi calamitosi	
Canoni concessori pluriennali	
Sanzioni per violazioni al codice della strada	439,70
Plusvalenze da alienazione	0,00
Altre (da specificare)	
Totale entrate	4.707,72
Spese correnti straordinarie finanziate con risorse eccezionali	
Tipologia	Impegni
Consultazioni elettorali o referendarie locali	
Ripiano disavanzi aziende riferiti ad anni pregressi	
Oneri straordinari della gestione corrente	30.483,69
Spese per eventi calamitosi	
Sentenze esecutive ed atti equiparati	
Altre (da specificare)	
Totale spese	30.483,69
Sbilancio entrate meno spese non ripetitive	
	-25.775,97

Risultato di amministrazione

Il risultato di amministrazione dell'esercizio 2013, presenta un avanzo di Euro 51.694,69, come risulta dai seguenti elementi:

	In conto		Totale
	RESIDUI	COMPETENZA	
Fondo di cassa al 1° gennaio 2013			0,00
RISCOSSIONI	926.994,09	1.350.722,53	2.277.716,62
PAGAMENTI	1.081.919,77	1.058.834,10	2.140.753,87
Fondo di cassa al 31 dicembre 2013			136.962,75
PAGAMENTI per azioni esecutive non regolarizzate al 31 dicembre			0,00
<i>Differenza</i>			136.962,75
RESIDUI ATTIVI	492.097,55	757.865,87	1.249.963,42
RESIDUI PASSIVI	216.936,99	1.118.294,49	1.335.231,48
<i>Differenza</i>			-85.268,06
Avanzo (+) o Disavanzo di Amministrazione (-) al 31 dicembre 2013			51.694,69

Il risultato di amministrazione nell'ultimo triennio ha avuto la seguente evoluzione:

	2011	2012	2013
Risultato di amministrazione (+/-)	142.210,38	87.793,51	51.694,69
di cui:			
a) Vincolato			
b) Per spese in conto capitale			
c) Per fondo ammortamento			
d) Per fondo svalutazione crediti			
e) Non vincolato (+/-) *	142.210,38	87.793,51	51.694,69

Si indicano le modalità di utilizzo dell'avanzo di amministrazione rilevato al 31/12/2012 nel corso dell'esercizio 2013:

Applicazione dell'avanzo nel 2013	Avanzo vincolato	Avanzo per spese in c/capitale	Avanzo per fondo di amm.to	Fondo svalutaz. crediti *	Avanzo non vincolato	Totale
Spesa corrente (1)	0,00				82.793,51	82.793,51
Spesa corrente a carattere non ripetitivo					0,00	0,00
Debiti fuori bilancio					0,00	0,00
Estinzione anticipata di prestiti					0,00	0,00
Spesa in c/capitale		0,00			0,00	0,00
Reinvestimento quote accantonate per ammortamento			0,00			0,00
Stralcio crediti di dubbia esigibilità*				0,00	0,00	0,00
Totale avanzo utilizzato	0,00	0,00	0,00	0,00	82.793,51	82.793,51

L'avanzo d'amministrazione non vincolato è opportuno sia utilizzato secondo le seguenti priorità:

- per finanziamento debiti fuori bilancio;
- al riequilibrio della gestione corrente;
- per accantonamenti per passività potenziali (derivanti da contenzioso, derivati ecc.);
- al finanziamento di maggiori spese del titolo II e/o estinzione anticipata di prestiti.

Come stabilito dal comma 3 bis dell'art.187 del Tuel, l'avanzo d'amministrazione non vincolato non potrà essere utilizzato nel caso in cui l'ente si trovi in una delle situazioni previste dagli articoli 195 (utilizzo di entrate a destinazione specifica) e 222 (anticipazione di tesoreria).

Conciliazione dei risultati finanziari

La conciliazione tra il risultato della gestione di competenza e il risultato di amministrazione scaturisce dai seguenti elementi:

Gestione di competenza	2013
Totale accertamenti di competenza (+)	2.108.588,40
Totale impegni di competenza (-)	2.177.128,59
SALDO GESTIONE COMPETENZA	-68.540,19

Gestione dei residui	
Maggiori residui attivi riaccertati (+)	28.426,59
Minori residui attivi riaccertati (-)	-11.648,36
Minori residui passivi riaccertati (+)	15.663,14
SALDO GESTIONE RESIDUI	32.441,37

Riepilogo	
SALDO GESTIONE COMPETENZA	-68.540,19
SALDO GESTIONE RESIDUI	32.441,37
AVANZO ESERCIZI PRECEDENTI APPLICATO	82.793,51
AVANZO ESERCIZI PRECEDENTI NON APPLICATO	5.000,00
AVANZO (DISAVANZO) DI AMMINISTRAZIONE AL 31.12.2013	51.694,69

Analisi del conto del bilancio**Trend storico della gestione di competenza**

Entrate		2011	2012	2013
<i>Titolo I</i>	Entrate tributarie	347.105,99	315.262,42	373.343,72
<i>Titolo II</i>	Entrate da contributi e trasferimenti correnti	74.500,43	16.154,35	33.019,42
<i>Titolo III</i>	Entrate extratributarie	1.185.017,64	1.099.174,64	1.195.368,61
<i>Titolo IV</i>	Entrate da trasf. c/capitale	637.790,94	271.735,39	416.021,82
<i>Titolo V</i>	Entrate da prestiti	308.126,50	352.790,75	0,00
<i>Titolo VI</i>	Entrate da servizi per c/ terzi	169.462,92	77.024,67	90.834,83
Totale Entrate		2.722.004,42	2.132.142,22	2.108.588,40
Spese		2011	2012	2013
<i>Titolo II</i>	Spese correnti	1.015.799,29	963.812,85	992.489,00
<i>Titolo II</i>	Spese in c/capitale	1.206.841,68	653.974,38	935.176,05
<i>Titolo III</i>	Rimborso di prestiti	452.692,88	504.216,44	158.628,71
<i>Titolo IV</i>	Spese per servizi per c/ terzi	169.462,92	77.024,67	90.834,83
Totale Spese		2.844.796,77	2.199.028,34	2.177.128,59
Avanzo (Disavanzo) di competenza (A)		-122.792,35	-66.886,12	-68.540,19
Avanzo di amministrazione applicato (B)		67.062,20	57.944,33	82.793,51
Saldo (A) +/- (B)		-55.730,15	-8.941,79	14.253,32

Analisi delle principali poste

Entrate Tributarie

Le entrate tributarie accertate nell'anno 2013, presentano i seguenti scostamenti rispetto a quelle accertate nell'anno 2012:

Tab. 15

	Rendiconto 2011	Rendiconto 2012	Rendiconto 2013
Categoria I - Imposte			
I.M.U.		99.754,00	147.022,86
I.C.I. recupero evasione			
Imposta comunale sulla pubblicità	45,00	50,00	102,00
Addizionale I.R.P.E.F.	15.500,00	15.000,00	16.487,05
Imposta di scopo			
Imposta di soggiorno			
Altre imposte	125.918,39		
Totale categoria I	141.463,39	114.804,00	163.611,91
Categoria II - Tasse			
TOSAP	1.548,00	1.548,00	2.428,65
Tributo sui rifiuti e servizi (TARES)			
Tassa rifiuti solidi urbani	50.000,00	51.000,00	52.000,00
Addizionale erariale sulla tassa smalt.rifiuti			
Recupero evasione tassa rifiuti			
Totale categoria II	51.548,00	52.548,00	54.428,65
Categoria III - Tributi speciali			
Diritti sulle pubbliche affissioni			
Fondo sperimentale di riequilibrio	152.872,46	145.326,82	155.303,16
Fondo solidarietà comunale			
Altri tributi propri	1.222,14	2.583,60	
Totale categoria III	154.094,60	147.910,42	155.303,16
Totale entrate tributarie	347.105,99	315.262,42	373.343,72

L'organo di revisione rileva come non ci siano accertamenti di entrata da attività di controllo, ed invita l'Ente a porre in essere una attività di controllo finalizzata al recupero dell'evaso.

Tassa per la raccolta dei rifiuti solidi urbani

Il conto economico dell'esercizio 2013 del servizio raccolta, trasporto e smaltimento dei rifiuti urbani presente i seguenti elementi:

Ricavi:		
- da tassa	52.000,00	
- da addizionale	0,00	
- da raccolta differenziata	0,00	
- altri ricavi	0,00	
Totale ricavi		52.000,00
Costi:		
- raccolta rifiuti solidi urbani e assimilati	38.600,00	
- raccolta differenziata	0,00	
- trasporto e smaltimento	0,00	
- altri costi	22.234,80	
Totale costi		60.834,80
Percentuale di copertura		85,48%

La movimentazione delle somme rimaste a residuo per tassa per la raccolta rifiuti solidi urbani è stata la seguente:

	Importo	%
Residui attivi al 1/1/2013	189.425,92	100,00%
Residui riscossi nel 2013	141.933,63	638,34%
Residui eliminati	-15.450,00	-69,49%
Residui (da residui) al 31/12/2013	62.942,29	283,08%
Residui della competenza	35.098,63	
Residui totali	98.040,92	

Contributi per permesso di costruire

Gli accertamenti negli ultimi tre esercizi hanno subito la seguente evoluzione

Accertamento 2011	Accertamento 2012	Accertamento 2013
1.222,15	2.583,60	4.268,02

La destinazione percentuale del contributo al finanziamento della spesa del titolo I è stata la seguente:

Anno	importo	% x spesa corr.	di cui % (*)
2011	1.222,15	50,00%	50,00%
2012	2.583,60	50,00%	50,00%
2013	4.268,02	0,00%	100,00%
(*) % a manutenzione ordinaria del Verde, delle strade e del patrimonio comunale			
Note: anno 2009: % per spesa corrente, max 75%			
Note: anni 2010 e 2011: % per spesa corrente, max 50% - 25% per mant. Patrimonio			

Trasferimenti dallo Stato e da altri Enti

L'accertamento delle entrate per trasferimenti presenta il seguente andamento:

Tab. 23

	2011	2012	2013
Contributi e trasferimenti correnti dello Stato	6.632,82	6.238,32	25.769,42
Contributi e trasferimenti correnti della Regione			
Contributi e trasferimenti della Regione per funz. Delegate	19.023,50	2.500,00	3.500,00
Contr. e trasf. da parte di org. Comunitari e internaz.li			
Contr. e trasf. correnti da altri enti del settore pubblico	48.844,11	7.416,03	3.750,00
Totale	74.500,43	16.154,35	33.019,42

Entrate Extratributarie

Le entrate extratributarie accertate nell'anno 2013, presentano i seguenti scostamenti rispetto a quelle accertate nell'anno 2012:

	Rendiconto 2011	Rendiconto 2012	Rendiconto 2013
Servizi pubblici	1.155.178,53	1.040.107,65	1.141.315,52
Proventi dei beni dell'ente	1.617,44	4.777,44	6.217,44
Interessi su anticip.ni e crediti	24,39	0,15	172,89
Utili netti delle aziende			
Proventi diversi	28.197,28	54.289,40	47.662,76
Totale entrate extratributarie	1.185.017,64	1.099.174,64	1.195.368,61

Proventi dei servizi pubblici

Si attesta che l'ente non essendo in dissesto finanziario, né strutturalmente deficitario in quanto non supera oltre la metà dei parametri obiettivi definiti dal decreto del Ministero dell'Interno del 24/9/2009, ed avendo presentato il certificato del rendiconto 2012 entro i termini di legge, non ha l'obbligo di assicurare per l'anno 2013, la copertura minima dei costi dei servizi a domanda individuale, acquedotto e smaltimento rifiuti.

Si riportano di seguito un dettaglio dei proventi e dei costi dei servizi realizzati dall'ente suddivisi tra servizi a domanda individuale, servizi indispensabili e servizi diversi.

Servizi a domanda individuale					
RENDICONTO 2013	Proventi	Costi	Saldo	% di copertura realizzata	% di copertura prevista
Asilo nido			0,00	0,00%	
Impianti sportivi			0,00	0,00%	
Mense scolastiche	9.133,20	37.585,56	-28.452,36	24,30%	
Uso di locali adibiti a riunioni			0,00	0,00%	
Altri servizi	0,00	24.323,05	-24.323,05	0,00%	
Totali	9.133,20	61.908,61	-52.775,41	14,75%	

In merito si osserva come la copertura del costo della mensa scolastica sia molto bassa e per gli altri servizi del tutto assente.

Sanzioni amministrative pecuniarie per violazione codice della strada

(art. 208 D.Lgs. 285/92)

Le somme accertate negli ultimi tre esercizi hanno subito la seguente evoluzione:

Accertamento 2011	Accertamento 2012	Accertamento 2013
0,00	0,00	439,70

La parte vincolata del (50%) risulta destinata come segue:

	Accertamento 2011	Accertamento 2012	Accertamento 2013
Sanzioni CdS a Spesa Corrente	0,00	0,00	439,70
Perc. X Spesa Corrente	0,00%	0,00%	100,00%
Spesa per investimenti	0,00	0,00	0,00
Perc. X Investimenti	0,00%	0,00%	0,00%

La movimentazione delle somme rimaste a residuo è stata le seguente:

	Importo	%
Residui attivi al 1/1/2013	36,00	100,00%
Residui riscossi nel 2013	0,00	0,00%
Residui eliminati	0,00	0,00%
Residui (da residui) al 31/12/2013	36,00	100,00%
Residui della competenza	37,20	
Residui totali	73,20	

Proventi dei beni dell'ente

L'organo di revisione rileva come i beni dell'Ente non siano adeguatamente valorizzati, ed invita il Consiglio a provvedere, anche mediante l'approvazione di un apposito regolamento nonché di appropriate tariffe, ad una più puntuale performance.

Spese correnti

La comparazione delle spese correnti, riclassificate per intervento, impegnate negli ultimi tre esercizi evidenzia:

Classificazione delle spese correnti per intervento	2011	2012	2013
01 - Personale	167.928,19	189.886,28	203.299,39
02 - Acquisto beni di consumo e/o materie prime	102.288,50	72.775,61	53.930,69
03 - Prestazioni di servizi	327.198,46	323.652,10	328.568,94
04 - Utilizzo di beni di terzi	46.137,06	42.199,29	75.264,05
05 - Trasferimenti	129.385,36	105.874,30	124.181,63
06 - Interessi passivi e oneri finanziari diversi	94.630,51	87.287,71	78.436,08
07 - Imposte e tasse	147.176,68	142.137,56	98.324,53
08 - Oneri straordinari della gestione corrente	1.054,53	0,00	30.483,69
09 - Ammortamenti di esercizio	0,00	0,00	0,00
10 - Fondo svalutazione crediti	0,00	0,00	0,00
11 - Fondo di riserva	0,00	0,00	0,00
Totale spese correnti	1.015.799,29	963.812,85	992.489,00

Spese per il personale

La spesa di personale sostenuta nell'anno 2013 rientra nei limiti di cui all'art.1, comma 562 della Legge 296/2006.

	Rendiconto 2008	Rendiconto 2013
spesa intervento 01	212.721,88	203.299,39
spese incluse nell'int.03	0,00	0,00
irap	13.146,64	11.438,31
altre spese incluse	0,00	0,00
Totale spese di personale	225.868,52	214.737,70
spese escluse	59.037,10	51.727,81
Spese soggette al limite (c. 557 o 562)	166.831,42	163.009,89
Spese correnti	1.015.799,29	1.009.489,00
Incidenza % su spese correnti	16,42%	4,69%

Per tali enti la Corte dei Conti, sezione regionale di controllo del Piemonte, con le deliberazioni n. 288/2012/PAR e n. 289/2012/PAR, ha precisato che ai sensi dell'art. 1, comma 562, della legge n. 296/2006, come modificato dall'art. 4-ter del d.l. n. 16/2012, convertito in legge n. 44/2012 il nuovo limite è costituito dall'effettiva spesa di personale impegnata nel 2008, comprensiva dei costi conseguenti ai rinnovi contrattuali 2004-2008.

Le componenti considerate per la determinazione della spesa di cui sopra sono le seguenti:

Comune di San Nicolò di Comelico

	Tab. 33	importo
1	Retribuzioni lorde, salario accessorio e lavoro straordinario del personale dipendente con contratto a tempo indeterminato e a tempo determinato	113.341,63
2	Spese per il proprio personale utilizzato, senza estinzione del rapporto di pubblico impiego, in strutture e organismi variamente denominati partecipati o comunque facenti capo all'ente	
3	Spese per collaborazione coordinata e continuativa, per contratti di somministrazione e per altre forme di rapporto di lavoro flessibile	
4	Eventuali emolumenti a carico dell'Amministrazione corrisposti ai lavoratori socialmente utili	
5	Spese sostenute dall'Ente per il personale in convenzione (ai sensi degli articoli 13 e 14 del CCNL 22 gennaio 2004) per la quota parte di costo effettivamente sostenuto	
6	Spese sostenute per il personale previsto dall'art. 90 del TUEL	
7	Compensi per gli incarichi conferiti ai sensi dell'art. 110, c. 1 TUEL	
8	Compensi per gli incarichi conferiti ai sensi dell'art. 110, c. 2 TUEL	
9	Spese per personale con contratto di formazione lavoro	
10	Spese per personale utilizzato, senza estinzione del rapporto di pubblico impiego, in strutture ed organismi partecipati e comunque facenti capo all'ente	
11	Oneri riflessi a carico del datore di lavoro per contributi obbligatori	35.599,39
12	Quota parte delle spese per il personale delle Unioni e gestioni associate	
13	Spese destinate alla previdenza e assistenza delle forze di polizia municipale finanziate con proventi da sanzioni del codice della strada	
14	IRAP	11.438,31
15	Oneri per il nucleo familiare, buoni pasto e spese per equo indennizzo	720,06
16	Somme rimborsate ad altre amministrazioni per il personale in posizione di comando	
17	Spese per la formazione e rimborsi per le missioni	
18	Altre spese (specificare): convenzioni segretaria	42.200,00
	Totale	203.299,39

Le componenti escluse dalla determinazione della spesa sono le seguenti:

		Tab. 34	importo
1	Spese di personale totalmente a carico di finanziamenti comunitari o privati		
2	Spese per il lavoro straordinario e altri oneri di personale direttamente connessi all'attività elettorale con rimborso dal Ministero dell'Interno		
3	Spese per la formazione e rimborsi per le missioni		
4	Spese per il personale trasferito dalla regione o dallo Stato per l'esercizio di funzioni delegate, nei limiti delle risorse corrispondentemente assegnate		
5	Oneri derivanti dai rinnovi contrattuali		51.727,81
6	Spese per il personale appartenente alle categorie protette		
7	Spese sostenute per il personale comandato presso altre amministrazioni per le quali è previsto il rimborso dalle amministrazioni utilizzatrici		
8	Spese per il personale stagionale a progetto nelle forme di contratto a tempo determinato di lavoro flessibile finanziato con quote di proventi per violazione al Codice della strada		
9	Incentivi per la progettazione		
10	Incentivi recupero ICI		
11	Diritto di rogito		
12	Spese per l'assunzione di personale ex dipendente dell'Amministrazione autonoma dei Monopoli di Stato (L. 30 luglio 2010 n. 122, art. 9, comma 25)		
13	Maggiori spese autorizzate – entro il 31 maggio 2010 – ai sensi dell'art. 3 comma 120 della legge 244/2007		
14	Spese per il lavoro straordinario e altri oneri di personale direttamente connessi all'attività di Censimento finanziate dall'ISTAT (circolare Ministero Economia e Finanze n. 16/2012)		
15	Spese per assunzioni di personale con contratto dipendente e o collaborazione coordinata e continuativa ex art. 3-bis, c. 8 e 9 del d.l. n. 95/2012		
16	Altre spese escluse ai sensi della normativa vigente (specificare la tipologia di spesa ed il riferimento normativo, nazionale o regionale)		
Totale			51.727,81

Contrattazione integrativa

L'Ente ha dato corso alla contrattazione integrativa e le risorse destinate dall'ente sono le seguenti:

	Rendiconto 2011	Rendiconto 2012	Rendiconto 2013
Risorse fisse comprensive delle risorse destinate alle progressioni economiche	12.961,05	12.961,05	12.961,05
Risorse variabili	3.595,49	3.595,49	1.938,92
(-) Decurtazioni fondo ex art. 9, co 2-bis			
(-) Decurtazioni del fondo per trasferimento di funzioni all'Unione di comuni			
Totale FONDO	16.556,54	16.556,54	14.899,97
Risorse escluse dal limite di cui art. 9, co 2-bis * (es. risorse destinate ad incrementare il fondo per le risorse decentrate per gli enti terremotati ex art.3-bis,c.8-bis d.l.n.95/2012)			
Percentuale Fondo su spese intervento 01	8,7192%	8,7192%	7,3291%

L'organo di revisione ha accertato che gli istituti contrattuali previsti dall'accordo decentrato sono improntati ai criteri di premialità, riconoscimento del merito e della valorizzazione dell'impegno e della qualità della prestazione individuale del personale nel raggiungimento degli obiettivi programmati dall'ente come disposto dall'art. 40 bis del D.Lgs. 165/2001 e che le risorse previste dall'accordo medesimo sono compatibili con la programmazione finanziaria del comune e con i vincoli di bilancio.

Interessi passivi e oneri finanziari diversi

La spesa per interessi passivi sui prestiti, in ammortamento nell'anno 2013, ammonta ad euro 78.634,74.

Spese in conto capitale

Dall'analisi delle spese in conto capitale di competenza si rileva quanto segue:

<i>Previsioni Iniziali 2013</i>	<i>Previsioni Definitive 2013</i>	<i>Somme impegnate 2013</i>	<i>Scostamento fra previsioni definitive e somme impegnate</i>	
			<i>in cifre</i>	<i>in %</i>
809.478,80	937.289,02	935.176,05	2.112,97	0,23%

Tali spese sono state così finanziate:

Tab. 37

Mezzi propri:			
- avanzo d'amministrazione		0,00	
- avanzo del bilancio corrente			
- alienazione di beni		280,00	
- altre risorse		523.422,25	
<i>Parziale</i>			<u>523.702,25</u>
Mezzi di terzi:			
- mutui			
- prestiti obbligazionari			
- contributi comunitari			
- contributi statali		0,00	
- contributi regionali		311.473,80	
- contributi di altri		50.000,00	
- altri mezzi di terzi		50.000,00	
<i>Parziale</i>			<u>411.473,80</u>
Totale risorse			<u>935.176,05</u>
Impieghi al titolo II della spesa			935.176,05

Servizi per conto terzi

L'andamento della competenza delle entrate e delle spese dei Servizi conto terzi è stato il seguente:

Tab. 38

SERVIZI CONTO TERZI gestione di competenza	ENTRATA		SPESA	
	2012	2013	2012	2013
Ritenute previdenziali e assistenziali al personale	13.349,78	13.043,86	13.349,78	13.043,86
Ritenute erariali	42.941,01	38.699,53	42.941,01	38.699,53
Altre ritenute al personale c/terzi	308,79	308,79	308,79	308,79
Depositi cauzionali	5.100,00	5.850,00	5.100,00	5.850,00
Fondi per il Servizio economato	9.296,00	7.746,80	9.296,00	7.746,80
Depositi per spese contrattuali	1.696,61	2.606,63	1.696,61	2.606,63
Altre per servizi conto terzi	4.332,48	22.579,22	4.332,48	22.579,22
Totali	77.024,67	90.834,83	77.024,67	90.834,83

L'andamento di incassi e pagamenti in conto competenza delle entrate e delle spese dei Servizi conto terzi è stato il seguente:

SERVIZI CONTO TERZI incassi e pagamenti c/competenza	ENTRATA		SPESA	
	2012	2013	2012	2013
Ritenute previdenziali e assistenziali al personale	13.349,78	13.043,86	13.349,78	13.043,86
Ritenute erariali	42.941,01	38.689,63	42.941,01	38.699,53
Altre ritenute al personale c/terzi	308,79	308,79	308,78	308,79
Depositi cauzionali	5.100,00	5.850,00		1.350,00
Fondi per il Servizio economato	4.259,20	3.929,76	9.296,00	7.746,80
Depositi per spese contrattuali		2.557,18	343,55	168,00
Altre per servizi conto terzi	2.664,03	17.308,61	3.195,38	8.546,17
Totali	68.622,81	81.687,83	69.434,50	69.863,15

Indebitamento e gestione del debito

L'Ente ha rispettato il limite di indebitamento disposto dall'art. 204 del TUEL ottenendo le seguenti percentuali d'incidenza degli interessi passivi sulle entrate correnti:

Controllo limite art. 204/TUEL	2011	2012	2013
		5,84%	5,62%

L'indebitamento dell'ente ha avuto la seguente evoluzione:

Anno	2011	2012	2013
Residuo debito (+)	1.786.431,90	1.988.576,03	1.837.148,34
Nuovi prestiti (+)	346.710,51		
Prestiti rimborsati (-)	-144.566,38	-151.427,69	-158.628,71
Estinzioni anticipate (-)			
Altre variazioni +/- (da specificare)			
Totale fine anno	1.988.576,03	1.837.148,34	1.678.519,63
Nr. Abitanti al 31/12	398,00	408,00	398,00
Debito medio per abitante	4.996,42	4.502,81	4.217,39

Gli oneri finanziari per ammortamento prestiti ed il rimborso degli stessi in conto capitale registra la seguente evoluzione:

Anno	2011	2012	2013
Oneri finanziari	92.191,16	85.331,85	78.634,74
Quota capitale	144.566,38	151.427,69	158.628,71
Totale fine anno	236.757,54	236.759,54	237.263,45

Analisi della gestione dei residui

L'organo di revisione ha verificato il rispetto dei principi e dei criteri di determinazione dei residui attivi e passivi disposti dagli articoli 179, 182, 189 e 190 del TUEL.

I residui attivi e passivi esistenti al primo gennaio 2013 sono stati correttamente ripresi dal rendiconto dell'esercizio 2012.

L'ente ha provveduto al riaccertamento dei residui attivi e passivi al 31.12.2013 come previsto dall'art. 228 del TUEL.

I risultati di tale verifica sono i seguenti:

Residui attivi

Gestione	Residui iniziali	Residui riscossi	Residui stomati	Residui da riportare	Percentuale di riporto	Residui di competenza	Totale Residui Accertati
Titolo I	205.708,62	163.994,52		63.137,91	30,69%	76.412,29	139.550,20
Titolo II	35.316,33	6.356,92	1.154,29	27.805,12	78,73%	8.969,89	36.775,01
Titolo III	356.844,39	266.234,49		97.545,48	27,34%	286.862,89	384.408,37
Gest. Corrente	597.869,34	436.585,93	1.154,29	188.488,51	31,53%	372.245,07	560.733,58
Titolo IV	759.212,18	480.361,90	10.426,87	268.423,41	35,36%	376.473,80	644.897,21
Titolo V	10.158,96			10.158,96	100,00%		10.158,96
Gest. Capitale	769.371,14	480.361,90	10.426,87	278.582,37	36,21%	376.473,80	655.056,17
Servizi c/terzi Tit. VI	35.072,93	10.046,26		25.026,67	71,36%	9.147,00	34.173,67
Totale	1.402.313,41	926.994,09	11.581,16	492.097,55	35,09%	757.865,87	1.249.963,42

Residui passivi

Gestione	Residui iniziali	Residui pagati	Residui stomati	Residui da riportare	Percentuale di riporto	Residui di competenza	Totale Residui Impegnati
Corrente Tit. I	291.230,40	232.647,60	13.455,24	45.127,56	15,50%	357.243,72	402.371,28
C/capitale Tit. II	624.024,55	492.242,41	2.207,90	129.574,24	20,76%	740.079,09	869.653,33
Rimb. prestiti Tit. III	352.790,75	352.790,75		0,00	0,00%		0,00
Servizi c/terzi Tit. IV	46.474,20	4.239,01		42.235,19	90,88%	20.971,68	63.206,87
Totale	1.314.519,90	1.081.919,77	15.663,14	216.936,99	16,50%	1.118.294,49	1.335.231,48

Risultato complessivo della gestione residui

Maggiori residui attivi	5.129,87
Insussistenze dei residui attivi:	
Gestione corrente non vincolata	0,00
Gestione corrente vincolata	1.221,49
Gestione in conto capitale vincolata	
Gestione in conto capitale non vincolata	10.426,87
Gestione servizi conto terzi	
Minori residui attivi	11.648,36
Insussistenze dei residui passivi:	
Gestione corrente non vincolata	13.455,24
Gestione corrente vincolata	
Gestione in conto capitale vincolata	0,00
Gestione in conto capitale non vincolata	2.207,90
Gestione servizi c/terzi	
Minori residui passivi	15.663,14
SALDO GESTIONE RESIDUI	32.441,37

Nel conto del bilancio dell'anno 2013 risulta la seguente movimentazione dei soli residui attivi costituiti in anni precedenti il 2009:

Comune di San Nicolò di Comelico

	Titolo I	Titolo III	Titolo IV	Titolo VI (no dep. cauz.)
Residui rimasti da riscuotere alla data del 31.12.2012	5.699,18	3.118,61	66,20	22.925,91
Residui riscossi	1.235,09	7,07	-	3.139,01
Residui stralciati o cancellati	- 450,00	51,60	-	-
Residui da riscuotere al 31/12/2013	4.914,09	3.059,94	66,20	19.786,90

Dalla verifica effettuata sui residui attivi, l'organo di revisione, ha rilevato la sussistenza della ragione del credito.

Analisi anzianità dei residui

Tab. 49

RESIDUI	Esercizi precedenti	2009	2010	2011	2012	2013	Totale
ATTIVI							
Titolo I	4.914,09	2.062,56	819,99	4.341,27	51.000,00	76.412,29	139.550,20
di cui Tarsu	4.914,09	2.025,16	819,99	4.183,05	51.000,00	35.098,63	98.040,92
di cui F.S.R o F.S.					158,22	8.060,24	8.218,46
Titolo II	4.172,46	819,62	577,54	19.073,50	3.162,00	8.969,89	36.775,01
di cui trasf. Stato	12,95		77,54	1.000,00	1.000,00	2.033,89	4.124,38
di cui trasf. Regione	1.500,00	819,62	500,00	18.073,50	2.162,00	3.186,00	26.241,12
Titolo III	3.059,94	17.300,75	4.324,15	20.401,68	52.458,96	286.862,89	384.408,37
di cui Tia							0,00
di cui Fitti Attivi					60,00	3.718,12	3.778,12
di cui sanzioni CdS	36,00					37,20	73,20
Tot. Parte corrente	12.146,49	20.182,93	5.721,68	43.816,45	106.620,96	372.245,07	560.733,58
Titolo IV	66,20	77.000,00		172.357,21	19.000,00	376.473,80	644.897,21
di cui trasf. Stato	66,20						66,20
di cui trasf. Regione				172.357,21	19.000,00	311.473,80	502.831,01
Titolo V	10.158,96						10.158,96
Tot. Parte capitale	10.291,36	77.000,00	0,00	344.714,42	38.000,00	687.947,60	1.157.953,38
Titolo VI	20.270,44	964,42	1.821,20	274,00	1.696,61	9.147,00	34.173,67
Totale Attivi	52.999,65	175.147,35	7.542,88	733.519,29	184.317,57	1.757.287,27	1.249.963,42
PASSIVI							
Titolo I	4.214,03	1.404,56	5.930,14	7.297,87	26.280,96	357.243,72	402.371,28
Titolo II	16.638,94	60,28	431,53	16.552,58	95.890,91	740.079,09	869.653,33
Titolo III	0,00	0,00	0,00	0,00	0,00		0,00
Titolo IV	26.277,55	4.183,13	2.396,31	2.788,04	6.590,16	20.971,68	63.206,87
Totale Passivi	47.130,52	5.647,97	8.757,98	26.638,49	128.762,03	1.118.294,49	1.335.231,48

Rapporti con organismi partecipati

Verifica rapporti di debito e credito con società partecipate

E' stata effettuata la verifica dei crediti e debiti reciproci alla data del 31/12/2013, con le società partecipate ai sensi dell'art. 6 del D.L. 95/2012, come da nota informativa asseverata allegata al rendiconto.

Tempestività pagamenti

L'ente ha adottato misure ai sensi dell'art. 9 del Decreto Legge 1 luglio 2009, n. 78, convertito con modificazioni dalla L. 3 agosto 2009, n. 102, misure organizzative (procedure di spesa e di allocazione delle risorse) per garantire il tempestivo pagamento delle somme dovute per somministrazioni, forniture ed appalti.

Il risultato delle analisi dovrà esser pubblicato sul sito internet dell'ente.

Parametri di riscontro della situazione di deficitarietà strutturale

L'ente nel rendiconto 2013, rispetta quasi tutti i parametri di riscontro della situazione di deficitarietà strutturale pubblicati con decreto del Ministero dell'Interno del 18/02/2013, come da prospetto allegato al rendiconto.

Non è stato rispettato il solo parametro n. 4: "Volume dei residui passivi complessivi provenienti dal titolo I superiore al 40 per cento degli impegni della medesima spesa corrente".

Resa del conto degli agenti contabili

Che in attuazione dell'articoli 226 e 233 del Tuel gli agenti contabili, hanno reso il conto della loro gestione, entro il 30 gennaio 2014, allegando i documenti di cui al secondo comma del citato art. 233 .

CONTO DEL PATRIMONIO

Nel conto del patrimonio sono rilevati gli elementi dell'attivo e del passivo, nonché le variazioni che gli elementi patrimoniali hanno subito per effetto della gestione.

I valori patrimoniali al 31/12/2013 e le variazioni rispetto all' anno precedente sono così riassunti:

Attivo	31/12/2012	Variazioni da conto finanziario	Variazioni da altre cause	31/12/2013
Immobilizzazioni immateriali	0,00	0,00	0,00	0,00
Immobilizzazioni materiali	8.437.988,77	687.340,07	-772.515,20	8.352.813,64
Immobilizzazioni finanziarie	564.712,02		31.054,07	595.766,09
Totale Immobilizzazioni	9.002.700,79	687.340,07	-741.461,13	8.948.579,73
Rimanenze				0,00
Crediti	1.402.313,41	-169.128,22	16.778,23	1.249.963,42
Altre attività finanziarie				0,00
Disponibilità liquide		136.962,75	0,00	136.962,75
Totale attivo circolante	1.402.313,41	-32.165,47	16.778,23	1.386.926,17
Ratei e risconti				0,00
Totale dell'attivo	10.405.014,20	655.174,60	-724.682,90	10.335.505,90
Conti d'ordine	624.024,55	247.836,68	-2.207,90	869.653,33
Passivo				
Patrimonio netto	4.549.798,68	615.112,75	18.494,71	5.183.406,14
Conferimenti	3.327.569,89	410.152,52	-729.722,43	3.007.999,98
Debiti di finanziamento	1.837.150,34	-158.628,71		1.678.521,63
Debiti di funzionamento	291.230,40	124.596,12	-13.455,24	402.371,28
Debiti per anticipazione di cassa	352.790,75	-352.790,75		0,00
Altri debiti	46.474,20	16.732,67		63.206,87
Totale debiti	2.527.645,69	-370.090,67	-13.455,24	2.144.099,78
Ratei e risconti				0,00
Totale del passivo	10.405.014,26	655.174,60	-724.682,96	10.335.505,90
Conti d'ordine	624.024,55	247.836,68	-2.207,90	869.653,33

La verifica degli elementi patrimoniali al 31.12.2013 ha evidenziato:

ATTIVO

A. Immobilizzazioni

Le immobilizzazioni iscritte nel conto del patrimonio sono state valutate in base ai criteri indicati nell'art. 230 del TUEL e nei punti da 104 a 140 del nuovo principio contabile n. 3. I valori iscritti trovano corrispondenza con quanto riportato nell'inventario e nelle scritture contabili.

L'ente si è dotato di idonee procedure contabili per la compilazione e la tenuta dell'inventario.

Negli inventari e tra le immobilizzazioni sono correttamente rilevati i costi da capitalizzare e cioè tutti i costi sostenuti, inclusi tra le spese correnti, per la produzione in economia di beni da porre dal punto di vista economico a carico di più esercizi.

Nella colonna "variazioni in aumento da conto finanziario" della voce immobilizzazioni sono rilevate le somme pagate (competenza + residui) nel Titolo II della spesa, escluse le somme rilevate nell'intervento 7 (trasferimenti di capitale).

Le variazioni alle immobilizzazioni materiali derivano da:

Tab. 64

	variazioni in aumento	variaz. in diminuzione
Gestione finanziaria	596.873,52	0,00
Acquisizioni gratuite	0,00	0,00
Ammortamenti	61.404,84	0,00
Utilizzo conferimenti (contributi in conto capitale)	0,00	0,00
Beni fuori uso	0,00	0,00
Conferimenti in natura ad organismi esterni	0,00	0,00
Rettifica valore immobilizzazione in corso	0,00	0,00
totale	658.278,36	0,00

Le immobilizzazioni finanziarie riferite alle partecipazioni sono state valutate col criterio del patrimonio netto risultante dall'ultimo bilancio della partecipata.

Rispetto alla valutazione col criterio del costo la corrispondente quota di patrimonio netto risultante dall'ultimo bilancio della partecipata è la seguente:

Organismo partecipato	Valore iscritto nel conto del patrimonio al 31/12/2012	Valore da quota di patrimonio netto della partecipata	Differenza
Società per l'autostrada Alemagna	60,71	58,99	-1,72
Bim Belluno infrastrutture spa	400.494,87	404.191,25	3.696,38
Bim gestione servizi pubblici spa	164.156,50	191.515,85	27.359,35
totali	564.712,08	595.766,09	31.054,01

Nella voce "crediti di dubbia esigibilità" sono compresi i crediti inesigibili (e quelli di dubbia esigibilità) stralciati dal conto del bilancio sino al compimento dei termini di prescrizione.

B II Crediti

E' stata verificata la corrispondenza tra il saldo patrimoniale al 31.12.2013 con il totale dei residui attivi risultanti dal conto del bilancio al netto dei depositi cauzionali.

Tab. 66

Credito o debito Iva anno precedente	45.382,87
Utilizzo credito in compensazione	45.382,87
Credito Iva dell'anno da rettifica spese prospetto di conciliazione	19.363,85
Debito Iva dell'anno da rettifica entrate prospetto di conciliazione	149.969,80
Versamenti Iva eseguiti nell'anno	85.223,08
Credito o debito Iva a fine anno da indicare nel conto del patrimonio	0,00

B IV Disponibilità liquide

E' stata verificata la corrispondenza del saldo patrimoniale al 31.12.2013 delle disponibilità liquide con il saldo contabile e con le risultanze del conto del tesoriere.

PASSIVO

A. Patrimonio netto

La variazione del netto patrimoniale trova corrispondenza con il risultato economico dell'esercizio.

B. Conferimenti

I conferimenti iscritti nel passivo concernono contributi in conto capitale (titolo IV delle entrate) finalizzati al finanziamento di immobilizzazioni iscritte nell'attivo. La rilevazione di tali contributi è stata effettuata con il metodo dei ricavi differiti imputando a conto economico nella voce A5 quota parte di contributi correlata alla quota di ammortamento dei beni oggetto di finanziamento.

C. I. Debiti di finanziamento

Per tali debiti è stata verificata la corrispondenza tra:

- il saldo patrimoniale al 31/12/2013 con i debiti residui in sorte capitale dei prestiti in essere;
- le variazioni in diminuzione e l'importo delle quote capitali dei prestiti rimborsate riportato nel titolo III della spesa.

C. II Debiti di funzionamento

Il valore patrimoniale al 31/12/2013 corrisponde al totale dei residui passivi del titolo I della spesa al netto dei costi di esercizi futuri rilevati nei conti d'ordine.

C. V Debiti per somme anticipate da terzi

Il saldo patrimoniale al 31/12/2013 corrisponde al totale dei residui passivi del titolo IV della spesa.

Ratei e risconti

Le somme iscritte corrispondono a quelle rilevate nel prospetto di conciliazione.

Conti d'ordine per opere da realizzare

L'importo degli "impegni per opere da realizzare" al 31.12.2013 corrisponde ai residui passivi del Titolo II della spesa con esclusione delle spese di cui agli interventi n. 7, 8, 9 e 10.

L'importo dei costi per esercizi futuri corrisponde al saldo delle rettifiche apportate agli impegni di parte corrente nel prospetto di conciliazione.

RELAZIONE DELLA GIUNTA AL RENDICONTO

L'organo di revisione attesta che la relazione predisposta dalla giunta è stata redatta conformemente a quanto previsto dall'articolo 231 del TUEL ed esprime le valutazioni di efficacia dell'azione condotta sulla base dei risultati conseguiti in rapporto ai programmi ed ai costi sostenuti.


Nella relazione sono evidenziati i criteri di valutazione del patrimonio e delle componenti economiche, l'analisi dei principali scostamenti intervenuti rispetto alle previsioni e le motivazioni delle cause che li hanno determinati.

Alla relazione sono allegate le relazioni dei responsabili dei servizi con evidenza dei risultati previsti e raggiunti.

CONCLUSIONI

Tenuto conto di tutto quanto esposto, rilevato e proposto si attesta la corrispondenza del rendiconto alle risultanze della gestione e si esprime parere favorevole per l'approvazione del rendiconto dell'esercizio finanziario 2013.

L'ORGANO DI REVISIONE

A handwritten signature in black ink, written over a horizontal line. The signature is stylized and appears to be 'Roberto Legno'.



COMUNE DI SAN NICOLO' DI COMELICO
PROVINCIA DI BELLUNO

RELAZIONE ILLUSTRATIVA
AL RENDICONTO

2013

DELLA GIUNTA MUNICIPALE

Allegato alla deliberazione G.C. n. 26 del 07-04-2014

SVOLGIMENTO DELLE ENTRATE

In conto gestione competenza entrate, gli accertamenti ammontano a € 2.108.588,40.- di cui riscossi € 1.350.722,53.- ed € 757.865,87.- rimasti da riscuotere.

TITOLO I° - ENTRATE TRIBUTARIE

Le somme accertate ammontano a € 373.343,72.-, superiori alle previsioni iniziali.

TITOLO II° - TRASFERIMENTI STATALI, REGIONALI, ECC.

Le somme accertate ammontano ad € 33.019,42.-, superiori alla previsione per effetto di delle variazioni previste dai trasferimenti statali;

TITOLO III° - ENTRATE EXTRA - TRIBUTARIE

Le somme accertate ammontano a € 1.195.368,61.- questo titolo rispetto alle previsioni originarie del bilancio è stato rilevato un minor gettito di circa 50.000,00.- per effetto dei minori introiti verificatisi nella gestione della centralina idroelettrica.

TITOLO IV° - TRASFERIMENTO DI CAPITALI E RISCOSSIONE DI CREDITI

Le somme accertate ammontano a € 416.021,82.- e finanziano corrispondenti interventi di spesa:

PROVENTI ALIENAZIONE CERVI	280,00
STRADA PODERALE CIDE - GERA	259.500,00
STRADA COSTA - TAMAI	27.500,00
SISTEMAZIONE CIMITERO COSTA	50.000,00
COSTRUZIONE MARCIAPIEDI LACUNA	101.000,00
ARGINATURA TORRENTE PADOLA	50.000,00
REALIZZ. OPERE DI URBANIZZAZIONE	4.228,02
DESTINAZ. OPERE DI CULTO INTROITI URBAN PRIMARIA	40,00

TITOLO V° - ACCENSIONE DI PRESTITI

Nessun mutuo è stato assunto;

TITOLO VI° - PARTITE DI GIRO

Hanno comportato un accertamento di € 90.824,83.- per crediti che corrispondono a debiti di pari importo.

Per la competenza le somme da riscuotere (residui attivi) sono le seguenti, suddivise per Titoli:

- ENTRATE TRIBUTARIE	€ 76.412,29.-
- TRASFERIMENTI CORRENTI STATO, REGIONE ECC.	€ 8.969,89.-
- ENTRATE EXTRA-TRIBUTARIE	€ 286.862,89.-
- ENTRATE TRASF. CAPITALI E RISC. CREDITI	€ 376.473,80.-
- ENTRATE PER ACCENSIONE PRESTITI	€ .-
- PARTITE DI GIRO	€ 9.147,00.-

SVOLGIMENTO DELLA SPESA

In conto gestione competenza spesa, gli impegni assunti ammontano a € 2.194.128,59.- cui € 1.058.834,10.- costituiscono le somme pagate ed € 1.135.294,49.- le somme rimaste da pagare.

SPESA CORRENTE

La spesa corrente impegnata nell'esercizio 2013 ammonta a € 992.489,00.-. La spesa viene di seguito analizzata per funzioni e servizi:

FUNZIONE 01 – AMMINISTRAZIONE GENERALE

Per i servizi di carattere generale è stata impegnata la somma di € 449.652,12.-. Detti servizi sono così articolati:

Servizio 01.01 – Organi istituzionali

La spesa impegnata ammonta a € 37.302,26.- ed è relativa alle spese per gli Amministratori, alle spese di rappresentanza ed a quelle per le solennità civili e per le manifestazioni pubbliche.

Servizio 01.02 – Segreteria generale e personale amm.vo

La spesa comprende un impiegato amministrativo e il Segretario Comunale. La spesa impegnata ammonta a € 125.649,44.- e comprende pure le spese di funzionamento degli uffici municipali (riscaldamento, telefono, illuminazione, cancelleria, ecc.).

Servizio 01.04 – Gestione delle entrate tributarie e servizi fiscali

Sono comprese nel servizio le spese per l'IVA. L'ammontare degli impegni è di € 86.820,74.-;

Servizio 01.05 – Gestione dei beni demaniali e patrimoniali

Sono comprese nel servizio le spese per l'IRAP. L'ammontare degli impegni è di € 25.725,63.-;

Servizio 01.06 – Servizio tecnico

La spesa riguarda il personale inquadrato nell'Ufficio tecnico e le spese di funzionamento del servizio. L'ammontare degli impegni è di € 100.325,32.-;

Servizio 01.07 – Anagrafe, stato civile ecc.

E' addetto al servizio un istruttore. La spesa impegnata ammonta ad € 29.670,00.-.

Servizio 01.08 – Altri servizi generali

La spesa impegnata ammonta a € 44.158,73.- ed è riferita principalmente alla quota dei diritti di segreteria erogati, agli sgravi e rimborsi ed agli interessi per l'anticipazione di tesoreria e relativi ai trasferimenti erariali giro fondi -imu;

FUNZIONE 03 – POLIZIA LOCALE

La spesa impegnata ammonta a € 31.568,00.- e riguarda principalmente l'onere per l'addetto al servizio.

FUNZIONE 04 – ISTRUZIONE PUBBLICA

La spesa impegnata ammonta a € 71.336,31.- ed è così articolata:

Servizio 04.01 – Scuola Materna

Servizio 04.02 – Istruzione Elementare

Servizio 04.03 – Istruzione Media

Servizio 04.05 – Assistenza scolastica, trasporto, refezione

FUNZIONE 05 – CULTURA

Le spese della funzione sono:: € 16.615,000.- riferite a contributi per attività sportive e culturali;

FUNZIONE 06 – SETTORE SPORTIVO E RICREATIVO

Anche in questa funzione le spese correnti impegnate nel corso dell'anno sono aumentate per effetto dell'assunzione del mutuo, pari ad € 11.880,09.-;

FUNZIONE 08 – VIABILITA' E TRASPORTI

Le spese comprese nella funzione, ammontanti a € 132.445,61., sono riferite al personale, costituito da 1 soggetti, dall'onere della manutenzione ordinaria delle strade, dai canoni dovuti, dagli interessi passivi sui mutui, dal consumo dell'energia elettrica per l'illuminazione pubblica.

FUNZIONE 09 – TERRITORIO E AMBIENTE

La spesa impegnata ammonta ad € 127.026,59.- e comprende i seguenti servizi:

Servizio 09.01 – Urbanistica e gestione del territorio

La spesa di € 15.776,00.- riguarda essenzialmente il rimborso alla C.M. per la gestione del personale agricolo impegnato nella gestione ambientale.

Servizio 09.04 – Servizio idrico integrato

La spesa di € 68.769,74.- riguarda essenzialmente gli interessi passivi dei mutui e le manutenzioni alla rete idrica e fognaria e la gestione delle centraline idroelettriche.

Servizio 09.05 – Servizio smaltimento rifiuti

La spesa complessiva di € 38.600,00.-, riguarda il servizio gestito dalla Comunità Montana per la raccolta, il trasporto e lo smaltimento dei rifiuti.

Servizio 09.06 – Servizio per la tutela ambientale

La spesa, di € 3.880,85.- è riferita essenzialmente al rimborso del personale agricolo assunto per il servizio nel periodo estivo.

FUNZIONE 10 – SETTORE SOCIALE

Per tale funzione la spesa impegnata ammonta a € 38.207,92.- e riguarda essenzialmente i trasferimenti all'ULSS e alla Comunità Montana per i servizi sociali e l'assistenza domiciliare ed integrazione rette presso case di riposo a nostri concittadini.

FUNZIONE 11 – SVILUPPO ECONOMICO

Per tale funzione la spesa impegnata ammonta a € 102.257,36.- e riguarda essenzialmente i trasferimenti per canoni demaniali e interessi passivi su realizzazione centralina Digon.

FUNZIONE 12 – SERVIZI PRODUTTIVI

Per tale funzione la spesa impegnata ammonta a € 11.500,00 e riguarda il servizio di gestione centrale termica a biomasse;

SPESA IN CONTO CAPITALE

La spesa impegnata per investimenti ammonta a € 935.176,05.- ed è destinata principalmente ai seguenti interventi:

ACQUISTO FABBRICATO COSTA	€	50.000,00
FABBRICATO COSTA "DOLOMITI" - RESTAURO	€	45.000,00
FABBRICATO COSTA "DOLOMITI" - ARREDAMENTO	€	10.000,00
ACQUISTO ATOMEZZO 4 X 4	€	42.350,00
ALLESTIMENTO AUTOMEZZO A SCUOLABUS	€	19.360,00
ACQUEDOTTO COSTA - SAN NICOLO' - 2013	€	44.299,44
PIAZZOLE ECOLOGICHE	€	16.000,00
INTEG. CONTRIB. FONDI ODI - C.S.		180.000,00
SPESE MANUTENZIONE CENTRALINA DIGON	€	17.000,00
INDENNIZZI ED ESPROPRI	€	1.587,59
STRADA PODERALE CIDE - GERA	€	259.500,00
STRADA COSTA - TAMAI	€	27.500,00
MANUTENZIONE STRADE E MARCIAPIEDI	€	6.000,00
ASFALTATURE STRADE INTERNE	€	9.801,00
SISTEMAZIONE CIMITERO COSTA	€	50.000,00
SISTEM. URBANA CAPOLUOGO - COMPLETAMENTO	€	1.000,00
Costruzione marciapiedi lacuna	€	101.000,00
ARGINATURA TORRENTE PADOLA	€	50.000,00
ACQUISTO SPAZZATRICE	€	510,00
REALIZZ. OPERE DI URBANIZZAZIONE	€	4.228,02
DESTINAZ. OPERE DI CULTO INTROITI URBAN PRIMARIA	€	40,00

SPESA PER RIMBORSO DI PRESTITI

La spesa impegnata riferita alle quote di capitale per ammortamento di mutui per investimenti ammonta a € 158.628,71.-.

PARTITE DI GIRO

Valgono le considerazioni fatte nella conclusione della parte relativa alle entrate.

RELAZIONE ILLUSTRATIVA DEI DATI CONSUNTIVI

ANNO 2013

Da un'analisi dei dati definitivi del Conto del Bilancio per l'esercizio 2012 viene evidenziato qui di seguito in maniera dettagliata l'andamento economico:

PARTE PRIMA - ENTRATA

ENTRATE CORRENTI

	<i>BILANCIO DI PREVISIONE</i>	<i>CONSUNTIVO</i>	
TITOLO I	329.156,39	373.343,72	
TITOLO II	16.597,31	33.019,42	
TITOLO III	<u>1.246.092,80</u>	<u>1.195.368,61</u>	
	1.591.846,50	1.601.731,75	- 9.885,25

Da un primo esame dei dati così evidenziati si rilevano sì entrate non previste, ma anche minori entrate determinando così una limitazione nella spesa

RISORSA	30	- I.M.U. IMPOSTA MUNICIPALE UNICA		
previsione	162.000,00	consuntivo	147.022,86	differenza - 14.977,14
RISORSA	40	- ADDIZIONALE COMUNALE ALL'IRPEF		
previsione	15.500,00	consuntivo	16.487,05	differenza 987,05
RISORSA	50	- ICI		
previsione	-	consuntivo	-	differenza -
RISORSA	100	- IMPOSTA PUBBLICITA'		
previsione	100,00	consuntivo	102,00	differenza 2,00
RISORSA	125	- COMPARTICIPAZIONE IVA - STATO		
previsione	-	consuntivo	-	differenza -
RISORSA	200	- ADDIZIONALE CONSUMO EE.EE.		
previsione	-	consuntivo	-	differenza -
RISORSA	400	- TOSAP TEMPORANEA		
previsione	1.550,00	consuntivo	2.428,65	differenza 878,65
RISORSA	450	- TRSU		
previsione	52.000,00	consuntivo	52.000,00	differenza -
RISORSA	1050	- ALTRE TASSE		
previsione	-	consuntivo	-	differenza -
RISORSA	1200	- ALTRE ENTRATE		
previsione	-	consuntivo	-	differenza -
RISORSA	1275	- ENTRATE DA FONDO SPERIMENTALE DI RIEQ		
previsione	98.006,39	consuntivo	155.303,16	differenza 57.296,77
RISORSA	1300	- FONDO SVILUPPO INVESTIMENTI		
previsione	3.147,31	consuntivo	3.147,31	differenza -

RISORSA previsione	1350	- FONDO CONSOLIDATO					
	-	consuntivo	-	differenza	-		
RISORSA previsione	2000	- ALTRI CONTRIBUTI STATALI					
	1.000,00	consuntivo	22.622,11	differenza	21.622,11		
RISORSA previsione	2100	- FONDO INTEG. PER INVESTIMENTI SOCIO ASSIST.					
	2.500,00	consuntivo	2.500,00	differenza	-		
RISORSA previsione	2150	- ALTRI CONTRIBUTI REGIONALI					
	1.000,00	consuntivo	1.000,00	differenza	-		
RISORSA previsione	2200	- CONTRIBUTI PER FUNZIONI DELEGATE					
	1.000,00	consuntivo	-	differenza	-	1.000,00	
RISORSA previsione	2.300	- CONTRIBUTI VARI					
	6.750,00	consuntivo	2.950,00	differenza	-	3.800,00	
RISORSA previsione	4000	- PROVENTI VARI					
	1.200,00	consuntivo	800,00	differenza	-	400,00	
RISORSA previsione	5350	- CONTRIBUTI DIVERSI DA ALTRI ENTI PUBBLICI					
	-	consuntivo	-	differenza	-		
RISORSA previsione	2350	- DIRITTI ATTI SERV. ANAG. E STATO CIVILE					
	450,00	consuntivo	211,38	differenza	-	238,62	
RISORSA previsione	2400	- DIRITTI DI SEGRETERIA					
	4.500,00	consuntivo	4.197,45	differenza	-	302,55	
RISORSA previsione	2450	- AMMENZE E OBLA. VIOL. MAT. EDILIZIA ED URB.					
	2.000,00	consuntivo	516,46	differenza	-	1.483,54	
RISORSA previsione	2500	- AMMENZE E OBLA. VIOL. MAT. CIRC. STRADALE					
	2.000,00	consuntivo	439,70	differenza	-	1.560,30	
RISORSA previsione	3000	- AMMENZE E OBLAZIONI PER VIOLAZ. NORME IN MATERIA					
	3.300,00	consuntivo	1.471,50	differenza	-	1.828,50	
RISORSA previsione	3050	- RETTE SCUOLE MATERNE					
	6.500,00	consuntivo	9.133,20	differenza		2.633,20	
RISORSA previsione	3100	- PROV. PER IL SERVIZIO TRASPORTO ALUNNI					
	-	consuntivo	-	differenza	-		
RISORSA previsione	3300	- PROVENTI DA CENTRI SPORTIVI					
	-	consuntivo	-	differenza	-		
RISORSA previsione	3460	- PROVENTI DELL'ACQUEDOTTO COMUNALE					
	20.000,00	consuntivo	20.000,00	differenza	-		
RISORSA previsione	4000	- PROVENTI VARI					
	1.177.560,00	consuntivo	1.105.345,83	differenza	-	72.214,17	
RISORSA previsione	4100	- FITTI REALI DI LOCALI AD USO ABITAZIONE					
	6.017,44	consuntivo	6.217,44	differenza		200,00	
							-

RISORSA	4250	- INTERESSI SU ANTICIPAZIONI E CREDITI			
previsione	100,00	consuntivo	172,89	differenza	72,89
RISORSA	2000	- ALTRI PROVENTI STATALI			
previsione	18.585,36	consuntivo	18.585,36	differenza	-
RISORSA	4200	- PROVENTI DIVERSI			
previsione	-	consuntivo	-	differenza	-
RISORSA	4500	- ENTRATE DIVERSE ED EVENTUALI			
previsione	5.080,00	consuntivo	29.077,40	differenza	23.997,40

BILANCIO DI PREVISIONE

CONSUNTIVO

TITOLO IV 266.473,80 416.021,82

Le variazioni del presente titolo vengono di seguito descritte:

RISORSA	5000	- ALIENAZIONE BENI MOBILI E TITOLI			
previsione	1.000,00	consuntivo	280,00	differenza	- 720,00
RISORSA	5050	- ALIENAZIONE BENI PATRIMONIALI			
previsione		consuntivo	-	differenza	-
RISORSA	5250	- FONDO ORDINARIO INVESTIMENTI DELLO STATO			
previsione	-	consuntivo	-	differenza	-
RISORSA	5300	- CONTRIBUTI DIVERSI DALLA REGIONE			
previsione	111.473,80	consuntivo	311.473,80	differenza	200.000,00
RISORSA	5350	- CONTRIBUTI DIVERSI DA ALTRI ENTI DEL SETTORE			
previsione	100.000,00	consuntivo	50.000,00	differenza	- 50.000,00
RISORSA	5400	- CONTRIBUTI DIVERSI DA ALTRI SOGGETTI			
previsione	50.000,00	consuntivo	50.000,00	differenza	-
RISORSA	5460	- ONERI DI URBANIZZAZIONE			
previsione	4.000,00	consuntivo	4.268,02	differenza	268,02

BILANCIO DI PREVISIONE

CONSUNTIVO

TITOLO V 397.961,60 - -

RISORSA	5500	- ANTICIPAZIONI DI CASSA			
previsione	397.961,60	consuntivo	-	differenza	- 397.961,60
RISORSA	6050	- ASSUNZIONI DI MUTUI PER OPERE PUBBLICHE			
previsione	-	consuntivo	-	differenza	-

Le variazioni del presente titolo si riferiscono ai diversi obiettivi di questa Amministrazione

TITOLO VI - PARTITE DI GIRO

La gestione delle partite di giro ha rispecchiato in linea di massima la previsione iniziale con qualche rilevante variazione per quanto riguarda il capitolo delle spese per consultazioni elettorali.

PARTE SECONDA - SPESA

SPESE CORRENTI

	BILANCIO DI PREVISIONE		CONSUNTIVO	
TITOLO I	890.212,79		992.489,00	
I fattori che maggiormente hanno contribuito alla determinazione della consistenza della spesa corrente sono correlati evidentemente a minori entrate e minori spese. Di seguito vengono descritti i capitoli interessati.				
FUNZIONE 1 - AMMINISTRAZIONE, GESTIONE E CONTROLLO				
previsione	353.319,89	consuntivo	449.652,12	differenza 96.332,23
FUNZIONE 3 - POLIZIA LOCALE				
previsione	32.200,00	consuntivo	31.568,00	differenza - 632,00
FUNZIONE 4 - ISTRUZIONE PUBBLICA				
previsione	80.055,67	consuntivo	71.336,31	differenza - 8.719,36
FUNZIONE 5 - CULTURA E BENI CULTURALI				
previsione	14.100,00	consuntivo	16.615,00	differenza 2.515,00
FUNZIONE 6 - SETTORE SPORTIVO E RICREATIVO				
previsione	15.286,00	consuntivo	11.880,09	differenza - 3.405,91
FUNZIONE 8 - VIABILITA' E TRASPORTI				
previsione	113.946,25	consuntivo	132.445,61	differenza 18.499,36
FUNZIONE 9 - GESTIONE DEL TERRITORIO				
previsione	124.262,20	consuntivo	127.026,59	differenza 2.764,39
FUNZIONE 10 - SETTORE SOCIALE				
previsione	46.120,00	consuntivo	38.207,92	differenza - 7.912,08
FUNZIONE 11 - SVILUPPO ECONOMICO				
previsione	100.922,78	consuntivo	102.257,36	differenza 1.334,58
FUNZIONE 12 - SERVIZI PRODUTTIVI				
previsione	10.000,00	consuntivo	11.500,00	differenza 1.500,00
			-	
	BILANCIO DI PREVISIONE		CONSUNTIVO	
TITOLO II	809.478,80		880.908,03	

Per gli investimenti si sono impiegate le risorse previste nel bilancio di previsione

	previsione	consuntivo
ACQUISTO FABBRICATO COSTA	€	50.000,00
FABBRICATO COSTA "DOLOMITI" - RESTAURO	20.000,00 €	45.000,00
FABBRICATO COSTA "DOLOMITI" - ARREDAMENTO	30.000,00 €	10.000,00
ACQUISTO ATOMEZZO 4 X 4	€	42.350,00
ALLESTIMENTO AUTOMEZZO A SCUOLABUS	€	19.360,00
ACQUEDOTTO COSTA - SAN NICOLO' - 2013	33.000,00 €	44.299,44
PIAZZOLE ECOLOGICHE	12.000,00 €	16.000,00
ACQUISTO CONCESSIONI IDREG VENETO	401.400,00 €	
INTEG. CONTRIB. FONDI ODI - C.S.		180.000,00
SPESE MANUTENZIONE CENTRALINA DIGON	17.000,00 €	17.000,00
REALIZZ. DI UNA CENTRALE A BIOMASSA PER IL FABB. P.	50.000,00 €	
INDENNIZZI ED ESPROPRI	3.200,00 €	1.587,59
STRADA PODERALE CIDE - GERA	5.000,00 €	259.500,00
STRADA COSTA - TAMAI	21.878,80 €	27.500,00
MANUTENZIONE STRADE E MARCIAPIEDI	6.000,00 €	6.000,00
ASFALTATURE STRADE INTERNE	€	9.801,00
SISTEMAZIONE CIMITERO COSTA	50.000,00 €	50.000,00
SISTEM. URBANA CAPOLUOGO - COMPLETAMENTO	€	1.000,00

RESIDU ATTIVI E PASSIVI

RESIDUI ATTIVI

Per quanto riguarda la situazione dei residui attivi della gestione di parte corrente dell'entrata, si evidenziano di seguito quelli più rilevanti e particolari riportati sia dagli anni precedenti che di nuova formazione, precisando che per quanto riguarda il titolo IV molte sono le opere da definire e quindi gli importi si riferiscono a quote di mutui o contributi da introitare.

. - RISORSA 30 - I.M.U. IMPOSTA MUNICIPALE UNICA quota anno 2013	€	33.253,43
. - RISORSA 40 - ADDIZIONALE COMUNALE IRPEF quota anno 2013	€	-
. - RISORSA 50 - ICI quota anno 2011	€	-
. - RISORSA 450 - TRSU relativa al ruolo anno parte 2011, 2012 e 2013	€	98.040,92
. - RISORSA 1275 - ENTRATE DA FONDO SPERIMENTALE DI RIEQUILIBRIO fondi soggetti a disposizioni Ministeriali	€	8.218,46
. - RISORSA 2000 - ALTRI COMUNE STATALI fondi soggetti a disposizioni Ministeriali	€	59.880,46
. - RISORSA 2100 - FONDI INTEG. PER INT. SOCIO ASSIST. L.R. 11/2001 E ALTRI FONDI PER OCCUPAZ	€	21.529,12
. - RISORSA 2150 - ALTRI FONDI REGIONALI fondi vari da regione	€	2.212,00
. - RISORSA 2300 - CONTRIBUTI VARI contributi Regionali	€	8.109,51
. - RISORSA 2400 - DIRITTI DI SEGRETERIA vers. Diritti ditte	€	4.804,99
. - RISORSA 2450 - AMMENZE OBLAZ. PER VIOL. IN MATERIA EDILIZIA E URBANI vers. Diritti ditte	€	-
. - RISORSA 3000 - AMMENZE E OBLAZIONI relative ad oblazioni anni 2010 e 2013	€	2.047,29
. - RISORSA 3050 - RETTE SCUOLE MATERNE relative alle rette degli ultimi mesi dell'anno	€	8.038,14
. - RISORSA 3460 - PROVENTI DELL'ACQUEDOTTO relativi al Ruolo part 2012 e 2013	€	43.595,07
. - RISORSA 4000 - PROVENTI VARI relativi alla vendita di energia elettrica degli ultimi mesi del 2013	€	249.195,45
. - RISORSA 4100 - PROVENTI DEI BENI DELL'ENTE relativi ai canoni d'affitto anno 2012	€	3.778,12
. - RISORSA 4500 - PROVENTI VARI relativi proventi diversi, rimborso stampati, ecc.	€	15.799,65
. - RISORSA 5350 - CONTR. DIVERSI DA ALTRI ENTI PUBBLICI relativi al traf. Comunità montana lavori agricoli	€	92.000,00

- RISORSA 5400 - CONTR. DIVERSI DA ALTRI SOGGETTI
relativi al traf. Comunità montana lavori agricoli

€ 50.000,00

RESIDUI PASSIVI

Per quanto riguarda la situazione dei residui passivi della gestione di parte corrente della spesa si evidenziano di seguito quelli più rilevanti e particolari riportati sia dagli anni precedenti che di nuova formazione, precisando che per quanto riguarda il titolo II gli importi si riferiscono alla realizzazione di opere pubbliche.

. - FUNZIONE 1 - AMMINISTRAZIONE, GESTIONE CONTROLLO relativi al f/do accessorio dipendenti in fase di liquidazione, segreteria convenzionata, gettoni di presenza amministratori, revisore dei conti, quote dovute alla C.M., spese legali e pagamento ultime fatture anno 2013	€ 209.851,11
. - FUNZIONE 4 - ISTRUZIONE PUBBLICA relativi a quote dovute per la gestione scuole fuori comune, ultime fatture anno 2013	€ 21.944,97
. - FUNZIONE 6 - SETTORE SPORTIVO E RICREATIVO	€ -
. - FUNZIONE 8 - VIABILITA' E TRASPORTI relativi a ultime fatture anno 2013	€ 30.738,22
. - FUNZIONE 9 - GESTIONE TERRITORIO E AMBIENTE fatture relative alla gestione del trasporto e smaltimento rr.ss.uu., r.p., vetro, carta, ingombranti.	€ 71.107,10
. - FUNZIONE 10 - SETTORE SOCIALE relativi alle quote dovute per la gestione dei servizi sociali alla C.M. e all'ULSS	€ 17.604,69
. - FUNZIONE 11 - SVILUPPO ECONOMICO relativi ai sovracanonici dovuti al Consorzio Bim Piave e all'ULSS	€ 40.424,32
. - FUNZIONE 12 - SERVIZI PRODUTTIVI relativi al funzionamento della centrale termica - quota dovute per gestione	€ 4.350,00

Si da atto che è stata effettuata la verifica contabile e di riaccertamento dei residui prevista dal D.Legis. 267/2000.

IL SINDACO

L'ASSESSORE

L'ASSESSORE

IANESE Giancarlo

DE BOLFO Cornelio

DE RIGO CROMARO Fides



COMUNE DI SAN NICOLO' DI COMELICO
PROVINCIA DI BELLUNO

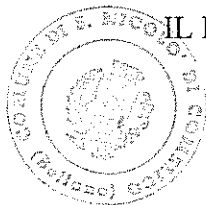
CAP 32040 C.F. e Partita IVA 00197180250 * Tel. 0435 62314 Fax 0435 428154
Ufficio Ragioneria

IL RESPONSABILE DEL SERVIZIO FINANZIARIO

VISTI gli atti d'ufficio,

ATTESTA

CHE nessun atto deliberativo è stato adottato per l'accertamento e riconoscimento dei debiti fuori bilancio avvenuti nel corso del 2013.



IL RESPONSABILE DEL SERVIZIO FINANZIARIO

IANESE Giancarlo

San Nicolò di Comelico, li

11.6 APR. 2014

COMUNE DI SAN NICOLO' DI COMELICO
PROVINCIA DI BELLUNO


CAP 32040 C.F. e Partita IVA 00197180250 * Tel. 0435 62314 Fax 0435 428154
Ufficio Ragioneria

IL RESPONSABILE DEL SERVIZIO

VISTA gli atti d'ufficio,

ATTESTA

CHE l'inventario dei beni è stato aggiornato per l'anno 2013, così come stabilito dall'art. 230, c. 1 del D.Legis. 267/2000.



IL RESPONSABILE DEL SERVIZIO

IANESE Giancarlo

11.6 APR. 2014

San Nicolò di Comelico, li _____.-

COMUNE DI SAN NICOLO' DI COMELICO
PROVINCIA DI BELLUNO

CAP 32040 C.F. e Partita IVA 00197180250 * Tel. 0435 62314 Fax 0435 428154
Ufficio Ragioneria

IL RESPONSABILE DEL SERVIZIO FINANZIARIO

VISTI gli atti d'ufficio,
VISTI i conti resi dagli Agenti Contabili e Sub Agenti di questo Ente per l'anno 2013

ATTESTA

CHE gli Agenti Contabili di questo Ente hanno reso il proprio conto (art. 233 D.LEG. 267/2000).



IL RESPONSABILE DEL SERVIZIO FINANZIARIO

IANESE Giancarlo

San Nicolò di Comelico, li 7 6 APR. 2014

COMUNE DI SAN NICOLO' DI COMELICO
PROVINCIA DI BELLUNO

CAP 32040 C.F. e Partita IVA 00197180250 * Tel. 0435 62314 Fax 0435 428154
Ufficio Ragioneria

IL RESPONSABILE DEL SERVIZIO FINANZIARIO

VISTI gli atti d'ufficio,

ATTESTA

CHE gli oneri di urbanizzazione sono stati utilizzati solo per finanziamento per opere d'investimento.



IL RESP. DEL SERVIZIO FINANZIARIO

IANESE Giancarlo

15 6 APR. 2014

San Nicolò di Comelico, li _____.

COMUNE DI SAN NICOLO' DI COMELICO

PROVINCIA DI BELLUNO

CAP 32040 C.F. e Partita IVA 00197180250 * Tel. 0435 62314 Fax 0435 428154
Ufficio Ragioneria

ELENCO ATTI DELIBERATIVI DI VARIAZIONE E DI STORNI

ESERCIZIO FINANZIARIO 2013

1. Delibera di Giunta Comunale n. 49 del 06.08.2013 – ratificata delib CC n. 20 del 30.09.2013;
2. Delibera di Giunta Comunale n. 59 del 17.09.2013 – ratificata delib CC n. 21 del 30.09.2013.
3. Delibera di Giunta Comunale n. 60 del 17.09.2013 – ratificata delib CC n. 22 del 30.09.2013.
4. Delibera di Giunta Comunale n. 64 del 09.10.2013 – ratificata delib CC n. 25 del 13.11.2013.

IL SEGRETARIO COMUNALE

ATTESTA

Che tutti gli atti deliberativi sopra elencati sono esecutivi ai sensi di Legge.



IL SEGRETARIO COMUNALE

BERTOLO dr. Mirko

17 5 APR. 2014

San Nicolò di Comelico, li _____.

Conto del Patrimonio (attivo)

	IMPORTI PARZIALI	CONSISTENZA INIZIALE	VARIAZIONI DA FINANZIARIO		VARIAZIONI DA ALTRE CAUSE		CONSISTENZA FINALE
			+	-	+	-	
I IMMOBILIZZAZIONI IMMATERIALI							
1) Costi pluriennali capitalizzati (relativo fondo di ammortamento in detrazione)		-	-	-	-	-	-
Totale ...							
II IMMOBILIZZAZIONI MATERIALI							
1) Beni demaniali (relativo fondo di ammortamento in detrazione)		965.827,96	26.353,17	-	299.150,00	729.722,43	561.608,70
2) Terreni (patrimonio indisponibile)		-	-	-	-	-	-
3) Terreni (patrimonio disponibile)		212.527,25	1.587,59	-	-	-	214.114,84
4) Fabbricati (patrimonio indisponibile) (relativo fondo di ammortamento in detrazione)		160.045,44	-	-	-	11.096,17	148.949,27
5) Fabbricati (patrimonio disponibile)		601.455,59	-	-	-	21.965,00	579.490,59
6) Macchinari, attrezzature e impianti (relativo fondo di ammortamento in detrazione)		24.484,53	-	-	2.735.717,77	3.357,00	2.756.845,30
7) Attrezzature e sistemi informatici (relativo fondo di ammortamento in detrazione)		14.354,27	180,72	-	1.543,27	4.294,52	11.783,74
8) Automezzi e motomezzi (relativo fondo di ammortamento in detrazione)		12.400,86	62.220,00	-	-	6.810,84	67.810,02
9) Mobili e macchine d'ufficio (relativo fondo di ammortamento in detrazione)		12,60	125,07	-	-	137,67	-
10) Universalità di beni (patrimonio indisponibile) (relativo fondo di ammortamento in detrazione)		-	-	-	7.374,59	-	7.374,59
11) Universalità di beni (patrimonio disponibile) (relativo fondo di ammortamento in detrazione)		53.221,03	-	-	-	14.049,43	39.171,60
12) Diritti reali su beni di terzi		-	-	-	-	-	-
13) Immobilizzazioni in corso		6.393.659,24	596.873,52	-	-	3.024.867,77	3.965.664,99
Totale ...		8.437.988,77	687.340,07	-	3.043.785,63	3.816.300,83	8.352.813,64

	IMPORTI PARZIALI	CONSISTENZA INIZIALE	VARIAZIONI DA C/FINANZIARIO		VARIAZIONI DA ALTRE CAUSE	CONSISTENZA FINALE
			+	-		
III IMMOBILIZZAZIONI FINANZIARIE						
1) Partecipazioni in:						
a) Imprese controllate	-	-	-	-	-	-
b) Imprese collegate	-	-	-	-	-	-
c) Altre imprese	564.712,02	-	-	-	-	564.712,02
2) Crediti verso:						
a) Imprese controllate	-	-	-	-	-	-
b) Imprese collegate	-	-	-	-	-	-
c) Altre imprese	-	-	-	-	-	-
3) Titoli (investimenti a medio e lungo termine)	-	-	-	-	-	-
4) Crediti di dubbia esigibilità (detrato il fondo svalutazione crediti)	-	-	-	-	-	-
5) Crediti per depositi cauzionali	-	-	-	-	-	-
	Totale ...	564.712,02	-	-	-	564.712,02
	TOTALE IMMOBILIZZAZIONI ...	9.002.700,79	687.340,07	-	3.074.839,70	8.948.579,73
B) ATTIVO CIRCOLANTE						
I RIMANENZE						
	Totale ...	-	-	-	-	-
II CREDITI						
1) Verso contribuenti		205.708,62	76.412,29	163.994,52	21.423,81	139.550,20
2) Verso enti del settore pubblico allargato						
a) Stato		3.090,49	2.033,89	385,34	-	4.124,38
- correnti		66,20	-	-	-	66,20
- capitale		24.392,12	3.186,00	797,37	-	26.241,12
b) Regione		617.145,98	311.473,80	415.361,90	-	502.831,01
- capitale		7.833,72	3.750,00	5.174,21	-	6.409,51
- correnti		22.000,00	15.000,00	-	-	37.000,00
c) Altri						
3) Verso debitori diversi		301.336,40	264.352,93	264.006,97	6.946,18	308.630,54
a) Verso utenti di servizi pubblici		2.278,12	3.718,12	2.218,12	-	3.778,12
b) Verso utenti di beni patrimoniali		53.227,87	18.791,84	9,40	-	71.999,71
c) Verso altri		120.000,00	50.000,00	65.000,00	-	105.000,00
- capitale		-	-	-	-	-
d) Da alienazioni patrimoniali		-	-	-	-	-
e) Per somme corrisposte c/terzi		35.072,93	9.147,00	10.046,26	-	34.173,67

	IMPORTI PARZIALI	CONSISTENZA INIZIALE	VARIAZIONI DA C/ FINANZIARIO		VARIAZIONI DA ALTRE CAUSE		CONSISTENZA FINALE
			+	-	+	-	
4) Crediti per IVA		-	-	-	-	-	-
5) Per depositi		-	-	-	-	-	-
a) Banche		10.158,96	-	-	-	-	10.158,96
b) Cassa Depositi e Prestiti		10.158,96	-	-	-	-	10.158,96
Totale ...							
III ATTIVITA' FINANZIARIE CHE NON COSTITUISCONO IMMOBILIZZI							
1) Titoli		-	-	-	-	-	-
Totale ...							
IV DISPONIBILITA' LIQUIDE							
1) Fondo di cassa		-	2.277.716,62	2.140.753,87			136.962,75
2) Depositi bancari		-	2.277.716,62	2.140.753,87			-
Totale ...		1.402.313,41	3.035.582,49	3.067.747,96	28.369,99	11.591,76	1.386.926,17
TOTALE ATTIVO CIRCOLANTE ...							
C) RATEI E RISCONTI							
I RATEI ATTIVI		-	-	-	-	-	-
II RISCONTI ATTIVI		-	-	-	-	-	-
TOTALE RATEI E RISCONTI ...		-	-	-	-	-	-
TOTALE DELL'ATTIVO (A+B+C) ...		10.405.014,20	3.722.922,56	3.067.747,96	3.103.209,69	3.827.892,59	10.335.505,90
CONTI D'ORDINE							
D) OPERE DA REALIZZARE		624.024,55	935.176,05	687.339,37	-	2.207,90	869.653,33
E) BENI CONFERITI IN AZIENDE SPECIALI		-	-	-	-	-	-
F) BENI DI TERZI		-	-	-	-	-	-
TOTALE CONTI D'ORDINE ...		624.024,55	935.176,05	687.339,37	-	2.207,90	869.653,33

Conto del patrimonio (passivo)

	IMPORTI PARZIALI	CONSISTENZA INIZIALE	VARIAZIONI DA C/FINANZIARIO		VARIAZIONI DA ALTRE CAUSE		CONSISTENZA FINALE
			+	-	+	-	
A) PATRIMONIO NETTO							
I) Netto patrimoniale		3.583.970,66	4.450.464,76	3.861.705,18	3.547.237,36	3.098.170,16	4.621.797,44
II) Netto di beni demaniali		965.827,96	26.353,17	-	299.150,00	729.722,43	561.608,70
		4.549.798,62	4.476.817,93	3.861.705,18	3.846.387,36	3.827.892,59	5.183.406,14
TOTALE PATRIMONIO NETTO ...							
B) CONFERIMENTI							
I) Conferimenti da trasferimenti in c/capitale		3.321.057,38	411.473,80	-	-	729.722,43	3.002.808,75
II) Conferimenti da concessioni di edificare		6.512,51	4.268,02	5.589,30	-	-	5.191,23
		3.327.569,89	415.741,82	5.589,30	-	729.722,43	3.007.999,98
TOTALE CONFERIMENTI ...							
C) DEBITI							
Debiti di finanziamento							
I) Per finanziamenti a breve termine		-	-	-	-	-	-
2) Per mutui e prestiti		1.837.150,34	-	158.628,71	-	-	1.678.521,63
3) Per prestiti obbligazionari		-	-	-	-	-	-
4) Per debiti pluriennali		-	-	-	-	-	-
II) Debiti di funzionamento		291.230,40	357.243,72	232.647,60	-	13.455,24	402.371,28
III) Debiti per IVA		-	-	-	-	-	-
IV) Debiti per anticipazioni di cassa		352.790,75	-	352.790,75	-	-	-
V) Debiti per somme anticipate da terzi		46.474,20	20.971,68	4.239,01	-	-	63.206,87
VI) Debiti verso:		-	-	-	-	-	-
1) Imprese controllate		-	-	-	-	-	-
2) Imprese collegate		-	-	-	-	-	-
3) Altri (aziende speciali, consorzi, istituzioni)		-	-	-	-	-	-
VII) Altri debiti		-	-	-	-	-	-
		2.527.645,69	378.215,40	748.306,07	-	13.455,24	2.144.099,78
TOTALE DEBITI ...							

	IMPORTI PARZIALI	CONSISTENZA INIZIALE	VARIAZIONI DA C/FINANZIARIO		VARIAZIONI DA ALTRE CAUSE		CONSISTENZA FINALE
			+	-	+	-	
D) RATEI E RISCONTI							
I) <u>Ratei passivi</u>		-					-
II) <u>Risconti passivi</u>		-					-
	TOTALE RATEI E RISCONTI ...	-	-	-	-	-	-
	TOTALE DEL PASSIVO (A+B+C+D) ...	10.405.014,20	5.270.775,15	4.615.600,55	3.846.387,36	4.571.070,26	10.335.505,90
E) <u>CONTI D'ORDINE</u>							
F) <u>IMPEGNI OPERE DA REALIZZARE</u>		624.024,55	935.176,05	687.339,37	-	2.207,90	869.653,33
G) <u>CONFERIMENTI IN AZIENDE SPECIALI</u>		-	-	-	-	-	-
G) <u>BENI DI TERZI</u>		-	-	-	-	-	-
	TOTALE CONTI D'ORDINE ...	624.024,55	935.176,05	687.339,37	-	2.207,90	869.653,33

Il Segretario
BERTOLO Mirko



Il rappresentante legale
dell'Ente

IANESE Giancarlo



Il responsabile del servizio
finanziario

IANESE Giancarlo



**CERTIFICAZIONE DEI PARAMETRI OBIETTIVI PER I COMUNI
AI FINI DELL'ACCERTAMENTO DELLA CONDIZIONE DI ENTE STRUTTURALMENTE DEFICITARIO**

CODICE ENTE

COMUNE DI SAN NICOLO' DI COMELICO
PROVINCIA DI BELLUNO

Approvazione rendi conto dell'esercizio 2013
Delibera n. 6 del 06 MARZO 2014 SI NO


Parametri da considerare per l'individuazione delle condizioni strutturalmente deficitarie	SI	NO
1) Valore negativo del risultato contabile di gestione superiore in termini di valore assoluto al 5 per cento rispetto alle entrate correnti (a tali fini al risultato contabile si aggiunge l'avanzo di amministrazione utilizzato per le spese di investimento);	+	+
2) Volume dei residui attivi di nuova formazione provenienti dalla gestione di competenza e relativi ai titoli I e III, con l'esclusione delle risorse a titolo di fondo sperimentale di riequilibrio di cui all'articolo 2 del decreto legislativo n. 23 del 2011 o di fondo di solidarietà di cui ... esclusi gli accertamenti delle predette risorse a titolo di fondo sperimentale di riequilibrio o di fondo di solidarietà;	+	+
3) Ammontare dei residui attivi provenienti dalla gestione dei residui attivi e di cui al titolo I e al titolo III superiore al 65 per cento, ad esclusione eventuali residui da risorse ... ad esclusione degli accertamenti delle predette risorse a titolo di fondo sperimentale di riequilibrio o di fondo di solidarietà;	+	+
4) Volume dei residui passivi complessivi provenienti dal titolo I superiore al 40 per cento degli impegni della medesima spesa corrente;	+	+
5) Esistenza di procedimenti di esecuzione forzata superiore allo 0,5 per cento delle spese correnti anche se non hanno prodotto vincoli a seguito delle disposizioni di cui all'articolo 159 del tuocl;	+	+
6) Volume complessivo delle spese di personale a vario titolo rapportato al volume complessivo delle entrate correnti desumibili dai titoli I, II e III superiore al 40 per cento per i comuni inferiori a 5.000 abitanti, superiore al 39 per cento per i comuni da 5.000 a 29.999 abitanti e superiore al 38 per cento per i comuni oltre i 29.999 abitanti; tale valore e' calcolato ... a finanziare spese di personale per cui il valore di tali contributi va detratto sia al numeratore che al denominatore del parametro;	+	+
7) Consistenza dei debiti di finanziamento non assietti da contribuzioni superiore al 150 per cento rispetto alle entrate correnti per gli enti che presentano un risultato contabile di gestione positivo e superiore al 120 per cento per gli enti che presentano un risultato contabile di gestione negativo, fermo restando il rispetto ... all'art. 8, comma 1 della legge 12 novembre 2011, n.183, a decorrere dall'1 gennaio 2012;	+	+
8) Consistenza dei debiti fuori bilancio riconosciuti nel corso dell'esercizio superiore all'11 per cento rispetto ai valori di accertamento delle entrate correnti, fermo restando che l'indice si considera negativo ove tale soglia venga superata in tutti gli ultimi tre esercizi finanziari;	+	+
9) Esistenza di anticipazioni di tesoreria non rimborsate superiori al 5 per cento rispetto alle entrate correnti;	+	+
10) Ripiano squilibri in sede di provvedimento di salvaguardia di cui all'art. 193 del tuocl con misure di alienazione di beni patrimoniali e/o avanzo di amministrazione superiore al 5% dei valori della spesa corrente, fermo restando quanto previsto dall'articolo 1, commi 443 e 444 della legge 24 dicembre 2012 n. 228 a decorrere dall'1 gennaio 2013; ove sussistano ... lo squilibrio nei successivi esercizi finanziari;	+	+

Si attesta che i parametri suddetti sono stati determinati in base alle risultanze amministrativo-contabili dell'ente.

IL RESPONSABILE
DEL SERVIZIO

Il Sindaco

Giuseppe Legnase



19 5 APR. 2014

Indicatori finanziari ed economici generali

		2013	2012	2011
Autonomia finanziaria	----- Titolo I + Titolo III ----- Titolo I + Titolo II + Titolo III	x 100 97,939	98,871	95,363
Autonomia impositiva	----- Titolo I ----- Titolo I + Titolo II + Titolo III	x 100 23,309	22,037	21,605
Pressione finanziaria	----- Titolo I + Titolo II ----- Popolazione	1.021,013	812,296	1.059,313
Pressione tributaria	----- Titolo I ----- Popolazione	938,050	772,702	872,126
Intervento erariale	----- Trasferimenti statali ----- Popolazione	64,747	15,290	16,665
Intervento regionale	----- Trasferimenti regionali ----- Popolazione	8,794	6,127	47,798
Incidenza residui attivi	----- Totale residui attivi ----- Totale accertamenti di competenza	x 100 35,942	27,717	39,385
Incidenza residui passivi	----- Totale residui passivi ----- Totale impegni di competenza	x 100 51,742	36,813	49,587
Indebitamento locale pro capite	----- Residui debiti mutui ----- Popolazione	4.217,386	4.502,815	4.996,422
Velocita' riscossione entrate proprie	----- Riscossione Titolo I + III ----- Accertamenti Titolo I + III	0,757	0,722	0,745
Rigidita' spesa corrente	----- Spese personale + Quote ammortamento mutui ----- Totale entrate Tit. I + II + III	x 100 23,310	24,580	19,450
Velocita' gestione spese correnti	----- Pagamenti Titolo I competenza ----- Impegni Titolo I competenza	0,629	0,786	0,828
Redditivita' del patrimonio	----- Entrate patrimoniali ----- Valore patrimoniale disponibile	x 100 54,900	53,890	57,999
Patrimonio pro capite	----- Valori beni patrimoniali indisponibili ----- Popolazione	7.500,976	517,887	588,360

Indicatori dell'entrata

	2013	2012	2011
Congruita' della T.O.S.A.P.			
T.O.S.A.P. passi carrai	0,000	0,000	0,000
N. passi carrai			
Tasse occupazione suolo pubblico	0,000	0,000	0,000
Mq. occupati			
Congruita' dell'I.C.I.			
Proventi I.C.I.	244,328	155,836	148,947
N. unita' immobiliari			
Proventi I.C.I.			
N. famiglie + N. imprese	798,055	501,181	483,888
Proventi I.C.I. prima abitazione	0,074	0,118	0,007
Totale proventi I.C.I.			
Proventi I.C.I. altri fabbricati	0,852	0,000	0,818
Totale proventi I.C.I.			
Proventi I.C.I. terreni agricoli	0,000	0,000	0,004
Totale proventi I.C.I.			
Proventi I.C.I. aree edificabili	0,148	0,000	0,127
Totale proventi I.C.I.			
Congruita' dell'I.C.I.A.P.			
Proventi I.C.I.A.P.	0,000	0,000	0,000
Popolazione			
N. iscritti a ruolo			
Congruita' T.R.R.S.U.			
N. famiglie + N. utenze commerciali + seconde case	72,702	72,702	68,776
	x 100		

SERVIZI INDISPENSABILI per comuni ed unioni di comuni

S E R V I Z I O	Parametro di EFFICACIA	2013	2012	2011	Parametro di EFFICIENZA	2013	2012	2011
1. Servizi connessi agli organi istituzionali	numero addetti popolazione	0,000	0,000	0,000	costo totale popolazione	93,724	99,341	90,614
2. Amministrazione generale, compreso servizio elettorale	numero addetti popolazione	0,000	0,000	0,000	costo totale popolazione	709,182	672,251	645,967
3. Servizi connessi all'ufficio tecnico comunale	domande evase domande presentate	0,000	0,000	0,000	costo totale popolazione	252,074	382,382	364,935
4. Servizi di anagrafe e di stato civile	numero addetti popolazione	0,000	0,000	0,000	costo totale popolazione	74,548	72,074	73,223
5. Servizio statistico	numero addetti popolazione	0,000	0,000	0,000	costo totale popolazione	0,000	0,000	0,000
6. Servizi connessi con la giustizia					costo totale popolazione	0,000	0,000	0,000
7. Polizia locale e amministrativa	numero addetti popolazione	0,000	0,000	0,000	costo totale popolazione	79,317	76,276	76,188
8. Servizio della Leva militare		0,000	0,000	0,000	costo totale popolazione	179,237	164,208	160,794
9. Protezione civile, pronto intervento e tutela della sicurezza pubblica	numero addetti popolazione	0,000	0,000	0,000	costo totale popolazione	0,000	0,000	0,000
10. Istruzione primaria e secondaria inferiore	numero aule numero studenti frequentanti	0,000	0,000	0,000	costo totale numero studenti frequentanti	0,000	0,000	0,000
11. Servizio necroscopici e cimiteriali		0,000	0,000	0,000	costo totale popolazione	4,774	5,549	4,575

SERVIZI INDISPENSABILI per comuni ed unioni di comuni

S E R V I Z I O	Parametro di EFFICACIA	2013	2012	2011	Parametro di EFFICIENZA	2013	2012	2011
12. Acquedotto	mc acqua erogata nr abitanti serviti	0,000	0,000	0,000	costo totale mc acqua erogata	0,000	0,000	0,000
12. Acquedotto	unita' imm.ri servite totale unita' imm.ri	0,000	0,000	0,000				
13. Fognatura e depurazione	unita' imm.ri servite totale unita' imm.ri	0,000	0,000	0,000	costo totale Km rete fognaria	0,000	0,000	0,000
14. Nettezza urbana	frequenza media settimanale di raccolta 7	0,429	0,429	0,429	costo totale 0,11 di rifiuti smaltiti	114,351	100,210	117,870
14. Nettezza urbana	unita' imm.ri servite totale unita' imm.ri	0,000	0,000	0,000		0,000	0,000	0,000
15. Viabilita' e illuminazione pubblica	Km strade illuminate totale Km strade	0,556	0,556	0,556	costo totale Km strade illuminate	8.829,787	7.150,174	10.192,267

SERVIZI A DOMANDA INDIVIDUALE per comuni ed unioni di comuni

S E R V I Z I O	Parametro di EFFICACIA	2013	2012	2011	Parametro di EFFICIENZA	2013	2012	2011	PROVENTI	2013	2012	2011
1. Alberghi esclusi: domatori pubblici, case di riposo e di ricovero	domande soddisfatte	0,000	0,000	0,000	costo totale	0,000	0,000	0,000	provento totale	0,000	0,000	0,000
	domande presentate	0,000	0,000	0,000	numero utenti	0,000	0,000	0,000	numero utenti	0,000	0,000	0,000
2. Alberghi divini e bagni pubblici	domande soddisfatte	0,000	0,000	0,000	costo totale	0,000	0,000	0,000	provento totale	0,000	0,000	0,000
	domande presentate	0,000	0,000	0,000	numero utenti	0,000	0,000	0,000	numero utenti	0,000	0,000	0,000
3. Asili nido	domande soddisfatte	0,000	0,000	0,000	costo totale	0,000	0,000	0,000	provento totale	0,000	0,000	0,000
	domande presentate	0,000	0,000	0,000	nr. bambini	0,000	0,000	0,000	nr. bambini	0,000	0,000	0,000
4. Convitti, campeggi, case per vacanze, ostelli	domande soddisfatte	0,000	0,000	0,000	costo totale	0,000	0,000	0,000	provento totale	0,000	0,000	0,000
	domande presentate	0,000	0,000	0,000	numero utenti	0,000	0,000	0,000	numero utenti	0,000	0,000	0,000
5. Colonie e soggiorni stagionali, stabilimenti termali	domande soddisfatte	0,000	0,000	0,000	costo totale	0,000	0,000	0,000	provento totale	0,000	0,000	0,000
	domande presentate	0,000	0,000	0,000	numero utenti	0,000	0,000	0,000	numero utenti	0,000	0,000	0,000
6. Corsi extracurricolari di insegnamento di arti, sport ed altre discipline, fatta eccezione per quelli espressamente previsti per legge	domande soddisfatte	0,000	0,000	0,000	costo totale	0,000	0,000	0,000	provento totale	0,000	0,000	0,000
	domande presentate	0,000	0,000	0,000	numero iscritti	0,000	0,000	0,000	numero iscritti	0,000	0,000	0,000
7. Giardini zoologici e botanici	numero visitatori	0,000	0,000	0,000	costo totale	0,000	0,000	0,000	provento totale	0,000	0,000	0,000
	popolazione	0,000	0,000	0,000	totale mq superficie	0,000	0,000	0,000	numero visitatori	0,000	0,000	0,000
8. Impianti sportivi	numero impianti	0,000	0,000	0,000	costo totale	0,000	0,000	0,000	provento totale	0,000	0,000	0,000
	popolazione	0,000	0,000	0,000	numero utenti	0,000	0,000	0,000	numero utenti	0,000	0,000	0,000

SERVIZI A DOMANDA INDIVIDUALE per comuni ed unioni di comuni

S E R V I Z I O	Parametro di EFFICACIA	2013	2012	2011	Parametro di EFFICIENZA	2013	2012	2011	PROVENTI	2013	2012	2011
9. Mattatoi pubblici	quintali carni macellate	0,000	0,000	0,000	costo totale quintali carni macellate	0,000	0,000	0,000	provento totale quintali carni macellate	0,000	0,000	0,000
	popolazione											
10. Mense	domande soddisfatte	0,000	0,000	0,000	costo totale	0,000	0,000	0,000	provento totale	0,000	0,000	0,000
	domande presentate				numero pasti offerti				numero pasti offerti			
11. Mense scolastiche	domande soddisfatte	1,000	1,000	1,000	costo totale	6,363	0,788	6,019	provento totale	1,546	1,499	2,419
	domande presentate				numero pasti offerti				numero pasti offerti			
12. Mercati e fiere attrezzate		0,000	0,000	0,000	costo totale	0,000	0,000	0,000	provento totale	0,000	0,000	0,000
					mq superficie occupata				mq superficie occupata			
13. Pesa pubblica					costo totale	0,000	0,000	0,000	provento totale	0,000	0,000	0,000
					numero servizi resi				numero servizi resi			
14. Servizi turistici diversi, stabilimenti balneari, approdi turistici e simili					costo totale	0,000	0,000	0,000	provento totale	0,000	0,000	0,000
					popolazione				popolazione			
15. Spurgo pozzi neri	domande soddisfatte	0,000	0,000	0,000	costo totale	0,000	0,000	0,000	provento totale	0,000	0,000	0,000
	domande presentate				numero interventi				numero interventi			

SERVIZI A DOMANDA INDIVIDUALE per comuni ed unioni di comuni

S E R V I Z I O	Parametro di EFFICACIA	2013	2012	2011	Parametro di EFFICIENZA	2013	2012	2011	PROVENTI	2013	2012	2011
16. Teatri	numero spettatori	0,000	0,000	0,000	costo totale	0,000	0,000	0,000	provento totale	0,000	0,000	0,000
	nr posti disponibili x nr rappresentazioni				numero spettatori				numero spettatori			
17. Musei, pinacoteche, gallerie e mostre	numero visitatori	0,000	0,000	0,000	costo totale	0,000	0,000	0,000	provento totale	0,000	0,000	0,000
	numero istituzioni				numero visitatori				numero visitatori			
18. Spettacoli									provento totale	0,000	0,000	0,000
									numero spettacoli			
19. Trasporti di carni macellate					costo totale	0,000	0,000	0,000	provento totale	0,000	0,000	0,000
					quintali carni				quintali carni			
20. Trasporti funebri, Pompe funebri ed illuminazioni votive	domande soddisfatte	0,000	0,000	0,000	costo totale	0,000	0,000	0,000	provento totale	0,000	0,000	0,000
	domande presentate				nr. servizi prestati				nr. servizi resi			
21. Uso di locali adibiti stabilmente ed esclusivamente a riunioni non istituzionali: auditorium, palazzi dei congressi e simili	domande soddisfatte	0,000	0,000	0,000	costo totale	0,000	0,000	0,000	provento totale	0,000	0,000	0,000
	domande presentate				nr. giorni utilizzo				nr. giorni utilizzo			
22. Altri servizi	domande soddisfatte	0,000	0,000	0,000	costo totale	1101,455	0,000	0,000	provento totale	0,000	0,000	0,000
	domande presentate				numero utenti				numero utenti			

Indicatori finanziari ed economici generali

	2013	2012	2011
Patrimonio pro capite	2.092,405	2.125,580	2.163,136
	Valori beni patrimoniali disponibili ----- Popolazione		
Patrimonio pro capite	1.411,077	2.293,696	1.623,188
	Valori beni demaniali ----- Popolazione		
Rapporto dipendenti/popolazione	0,013	0,012	0,013
	Dipendenti ----- Popolazione		

ALLEGATO

COMUNE DI SAN NICLO' DI COMELICO
Provincia di BELLUNO

**ELENCO DELLE SPESE DI RAPPRESENTANZA
SOSTENUTE DAGLI ORGANI DI GOVERNO DELL'ENTE
NELL'ANNO 2013**


(articolo 16, comma 26, del decreto legge 13 agosto 2011, n. 138)

Delibera di approvazione regolamento n. _____ del _____
*(Indicare gli estremi del regolamento dell'ente (se risulta adottato) che disciplina le spese di
rappresentanza)*


SPESE DI RAPPRESENTANZA SOSTENUTE NELL'ANNO 2013

Descrizione dell'oggetto della spesa	Occasione in cui la spesa è stata sostenuta	Importo della spesa (euro)
Acquisto fiori	Morte DE RIGO CONTE	50,00
Servizio fotografico	Cerimonia Cima Vallona	280,00
Rinfresco - Fiori	Cerimonia Cima Vallona	431,31
Totale delle spese sostenute		743,31


IL SEGRETARIO DELL'ENTE
BERTOLO dr. Mirko



IL RESP. DEL SERVIZIO FINANZIARIO
IANBSE Giancarlo



L'ORGANO DI REVISIONE ECONOMICO FINANZIARIO 2
ZUGNO Antonio



San Nicolò di Comelico, Il - 5 MAG. 2014

(1) Ai fini dell'elencazione si richiamano i seguenti principi e criteri generali desunti dal consolidato orientamento della giurisprudenza:
 → stretta correlazione con le finalità istituzionali dell'ente ;
 → sussistenza di elementi che richiedano una proiezione esterna delle attività dell'ente per il migliore perseguimento dei propri fini istituzionali;
 → rigorosa motivazione con riferimento allo specifico interesse istituzionale perseguito, alla dimostrazione del rapporto tra l'attività dell'ente e la spesa erogata, nonché alla qualificazione del soggetto destinatario dell'occasione della spesa;
 → rispondenza a criteri di ragionevolezza e di congruità rispetto ai fini.
 (2) E' richiesta la sottoscrizione di almeno due componenti del collegio, sempreché il regolamento di contabilità non preveda la presenza di tutti i componenti per il funzionamento, ovvero dell'unico revisore nei casi in cui l'organo sia costituito da un solo revisore.

CONTO ECONOMICO RR.SS.UU.

2013

ALLEGATO ALL'ATTO N° 6
DEL 5 MAGGIO 2014

ENTRATA			
capitolo		accertamenti	ricavi
52	TASSA SMALTIMENTO RR.SS.UU.	52.000,00	52.000,00
SPESA			
capitolo		impegni	costi
1575	ACQUISTO SACCHI PER RIFIUTI	-	-
1576	GESTIONE SERVIZIO RACCOLTA RIFIUTI	-	-
1581	SPESE PER GESTIONE DISCARICHE ABUSIVE	-	-
1585	SPESE SMALTIMENTO RR.SS.UU. - RIPARTO COMUNITA' MONTAN.	38.600,00	38.600,00
2000/1	SPESE MANUTENZIONE AUTOMEZZI - BENI DI CONSUMO	1,00	1,00
2000/2	SPESE MANUTENZIONE AUTOMEZZI - ACQUISTO CARBURANTE	1.192,18	1.192,18
2001	SPESE MANUTENZIONE AUTOMEZZI - PRESTAZIONI DI SERVIZI	1.960,00	1.960,00
2008	SPESE MANUTENZIONE STRADE E PIAZZE COM.	779,06	779,06
2009	SPESE MANUTENZIONE STRADE E PIAZZE COMUNALI - PRESTAZI	2.327,23	2.327,23
150	RETRIBUZIONE TECNICO COMUNALE	5.780,00	5.780,00
160	CONTRIBUTI PREV. - ASS. A CARICO ENTE	1.899,88	1.899,88
1970	RETRIBUZIONE STRADINO - NECROFORO	5.050,00	5.050,00
1980	CONTRIBUTI PREV. - ASS. A CARICO ENTE	1.625,00	1.625,00
1992	SPESE FORNITURA VESTIARIO STRADINO	33,75	33,75
1995	AFFIDAM. SERVIZIO MANUTEN. STRADALE A COOPERATIVA SOCI,	1.586,71	1.586,71
TOTALE		60.834,80	60.834,80
RISULTATO ECONOMICO DELL'ESERCIZIO			- 8.834,80

San Nicola di Comelico, li 5 MAG. 2014

IL RESP. SERVIZIO FINANZIARIO

IANESSE Giancarlo





COMUNE DI SAN NICOLÒ DI COMELICO	
Provincia di Sottano	
12 MARZO 2014	
Proc. N.	984
Cat.	5 02004

COMUNE S.NICOLO COMELICO
VERBALE DI VERIFICA DI CASSA
ANNO 2013

Proceduto alla chiusura dell'esercizio all'esame dei registri e dei documenti contabili, si accerta quanto segue:

I. - ENTRATA			
Fondo di cassa alla chiusura dell'esercizio 2012		€uro	0,00
Reversali registrate dal Tesoriere:	€uro	2.277.716,62	
Reversali Incassate:	€uro	2.277.716,62	
Reversali da incassare/regolarizzare:	€uro	0,00	
Entrate da regolarizzare:	€uro	0,00	
TOTALE ENTRATE		€uro	2.277.716,62

II. - USCITA			
Deficienza di cassa alla chiusura dell'esercizio 2012		€uro	0,00
Mandati registrati dal Tesoriere:	€uro	2.140.753,87	
Mandati pagati:	€uro	2.140.753,87	
Mandati da pagare/regolarizzare:	€uro	0,00	
Uscite da regolarizzare:	€uro	0,00	
TOTALE USCITE		€uro	2.140.753,87

Fondi a disposizione dell'Ente per la gestione del bilancio	€uro	136.962,75
--	-------------	-------------------

Il presente verbale è redatto in tre (3) originali, uno per l'Ente e due per il tesoriere.

Il Sindaco

Giuseppe Ignese

(Timbro e firma dell'Ente)

IL TESORIERE
 Unicredit S.p.A.

UniCredit S.p.A.

Sede Sociale
 Via A. Specchi 16
 00186 Roma

Direzione Generale
 Piazza Gae Aulenti 3 - Tower A
 20123 Milano

Capitale Sociale € 19.547.948,5
 Interamente versato - Banca
 all'Albo delle Banche e Capogruppo
 Gruppo Bancario UniCredit - Abx
 Gruppo Bancari: cod. 02008.1 - Coc
 02008.1 - Iscrizione al Registro
 Imprese di Roma, Codice Fiscale
 IVA n° 00348170101 - Adesione al F
 Interbancaio di Tutela dei Depositi.

6 MARZO 2014




ALLEGATO ALL'ATTO N°6
DEL6. MAG. 2014.....



E0092004_DF2013

Data:

Spett.le
COMUNE S.NICOLO COMELICO



Verbale consegna conto del Tesoriere/Cassiere

Esercizio 2013

Si accompagna, con preghiera di accusarne ricevuta, il documento di chiusura dell'esercizio finanziario indicato a margine chiuso con le risultanze contabili che seguono e corredato dagli allegati d'obbligo.

Risultanze Contabili come da giornale di cassa n. 236

FONDO CASSA AL 1° GENNAIO	€uro	0,00
RISCOSSIONI	€uro	2.277.716,62
PAGAMENTI	€uro	2.140.753,87
FONDO - DEFICIENZA DI CASSA	€uro	136.962,75

Documenti allegati

01. Tutte le reversali di cassa raccolte in ordine dal n. 1 al n. 243
02. Tutti i mandati di pagamento raccolti in ordine dal n. 1 al n. 747
03. Verbale verifica di cassa
04. Conto del Tesoriere / Conto Consuntivo
05. Tabelle di svolgimento
06. Bollettario delle riscossioni documentazione meccanografica
07. Bollettario di quietanza mento dei mandati pagati documentazione meccanografica

Il presente verbale viene redatto in tre esemplari, di cui uno per l'Ente e due per il Tesoriere.
Distinti saluti.

IL TESORIERE/CASSIERE
UniCredit S.p.A.

Per ricevuta del documento di chiusura e degli allegati sopradescritti.

12 MAR 2014

(data)

(timbro e firma dell'Ente)

Copia per l'Ente

UniCredit S.p.A.

Sede Sociale
Via A. Specchi 16
00186 Roma

Direzione Generale
Piazza Gian Aulenti 3 - Tower A
20123 Milano

Capitale Sociale € 19.647.948.525,10
interamente versato - Banca iscritta
all'Albo delle Banche e Capogruppo del
Gruppo Bancario UniCredit - Abi del
Gruppo Bancario cod. 02008.1 - Cod. ABI
02008.1 - Iscrizione al Registro delle
Imprese di Roma, Codice Fiscale e P.
IVA n° 00348170101 - Adesione al Fondo
Interbancario di Tutela dei Depositi

COMUNE S. NICOLO COMELICO
QUADRO ILLUSTRATIVO DELLA CONCORDANZA
TRA IL CONTO DI TESORERIA E LA CONTABILITA' SPECIALE DI T.U.
ANNO 2013

Fondo di cassa		136.962,75
Giacenze presso conto di Tesoreria escluse da riversamento in Contabilità Speciale	(-)	0,00
Riscossioni effettuate dal tesoriere e non contabilizzate nella contabilità speciale presso la Tesoreria Provinciale	(-)	32.377,75
Pagamenti effettuati dal Tesoriere e non contabilizzati nella contabilità speciale presso la Tesoreria Provinciale	(+)	107.750,85
Pagamenti effettuati nella contabilità speciale presso la Tesoreria Provinciale non contabilizzati dal Tesoriere	(-)	0,00
Versamenti nella contabilità speciale presso la Tesoreria Provinciale non contabilizzati dal Tesoriere	(+)	0,00
Disponibilità presso la Tesoreria Centrale al 31/12/2013		212.335,85

Si dichiara che sono stati rispettati i limiti imposti dalla normativa sulla tesoreria unica.

Il Sindaco di Comelico

il 13 MAR. 2014

IL TESORIERE
 Unicredit S.p.A.

Unicredit S.p.A.
 Sede Sociale
 Via A. Specchi 16
 00186 Roma
 Direzione Generale
 Piazza Gian Aldelli 3 - Tower A
 20123 Milano
 Capitale Sociale € 19947
 interamente versato - Ba
 all'Albo delle Banche e Cass
 Gruppo Bancario Unicredit
 Gruppo Bancario cod. 02006.1
 02008.1 - Iscritto al Re
 Registro di Roma, Codice F
 MA n° 00348170101 - Adber
 Istituzioni di Tutela del Dip